

Державна податкова адміністрація України

# НАУКОВИЙ ВІСНИК

Національного університету  
державної податкової служби України  
(економіка, право)

№ 1(52) 2011

№ 1(52) 2011

НАУКОВИЙ ВІСНИК НАЦІОНАЛЬНОГО УНІВЕРСИТЕТУ  
ДЕРЖАВНОЇ ПОДАТКОВОЇ СЛУЖБИ УКРАЇНИ (ЕКОНОМІКА, ПРАВО)



---

## РЕДАКЦІЙНА КОЛЕГІЯ

---

**Мельник П.В.**,  
доктор економічних наук, професор  
**Тарангуд А.А.**,  
доктор економічних наук, професор  
**Цимбаа П.В.**,  
доктор юридичних наук, професор  
**Василькова Т.В.**,  
кандидат економічних наук, доцент

**Андрущенко В.А.**,  
доктор економічних наук, професор  
**Бахін В.П.**,  
доктор юридичних наук, професор  
**Білоус В.Т.**,  
доктор юридичних наук, професор  
**Варналій З.С.**,  
доктор економічних наук, професор  
**Воронова А.К.**,  
доктор юридичних наук, професор  
**Галянтч М.К.**,  
доктор юридичних наук, доцент  
**Гончаренко В.В.**,  
доктор економічних наук, професор  
**Горленко І.О.**,  
доктор географічних наук, професор  
**Дедекаєв В.А.**,  
доктор економічних наук, професор  
**Долгий О.А.**,  
доктор наук з державного управління,  
професор

**Костіна Н.І.**,  
доктор економічних наук, професор  
**Лисенко В.В.**,  
доктор юридичних наук, професор  
**Нечай А.А.**,  
доктор юридичних наук  
**Ніколаєв В.П.**,  
доктор економічних наук, професор  
**Онисько С.В.**,  
доктор економічних наук, професор  
**Попович В.М.**,  
доктор юридичних наук, професор  
**Ріппа С.П.**,  
доктор економічних наук, професор  
**Тимченко А.Д.**,  
доктор юридичних наук, професор  
**Чугаєв А.О.**,  
доктор економічних наук, професор  
**Шишка Р.Б.**,  
доктор юридичних наук, професор

7 25 2011 .

( 10 2010 . 1-05/1)

---

13430-2314

10.12.2007 .

---

**АДРЕСА РЕДАКЦІЇ ТА ВИДАВЦЯ:** . ,31. . , . ,08201.  
(04497) 60-9-94,  
e-mail: visnik@asta.edu.ua. - : www.asta.edu.ua.  
©

, 2011

---

---

**НАУКОВИЙ ВІСНИК  
НАЦІОНАЛЬНОГО УНІВЕРСИТЕТУ ДЕРЖАВНОЇ  
ПОДАТКОВОЇ СЛУЖБИ УКРАЇНИ (ЕКОНОМІКА, ПРАВО)**

---

1997 . № 1 (52) 2011

---

33/34 + 657

***Економіка***

.....	4
.....	14
.....	21
.....	28
.....	36
.....	46
.....	52
.....	57
.....	64
.....	73
.....	81

***Фінанси, грошовий обіг і кредит***

.....	88
.....	92
.....	98
.....	105
.....	113

---

**Ірпінь – 2010**

.....	121
.....	128
.....	134
.....	139
.....	144
.....	151
.....	157
<b>Податки</b>	
.....	164
.....	171
.....	179
.....	187
<b>Облік, аналіз і аудит</b>	
.....	195
<b>Право</b>	
<i>Адміністративне право і процес; фінансове право; інформаційне право; теорія управління</i>	
.....	202
.....	210
.....	217
.....	224
.....	230
.....	236
<i>Кримінальне право, кримінальний процес і криміналістика</i>	
.....	243

---

.....	251
.....	257
.....	264
.....	270
.....	277
.....	283
.....	289
.....	296
.....	302
<i>Міжнародне право</i>	
.....	310

---

336.773

---

---

---

---

**ІНСТРУМЕНТИ АКТИВІЗАЦІЇ  
КРЕДИТУВАННЯ ПІДПРИЄМНИЦТВА В  
УМОВАХ ЕКОНОМІЧНОЇ ДЕПРЕСІЇ**

*World currency-financial crisis put the sector of small and middle enterprise in Ukraine in extremely difficult financial terms. Active counteraction of banks crisis tendencies stipulated the complete freezing crediting of the real sector of economy. On the stage of exit from economic depression there is necessity activation of crediting by all methods which do not conflict with a legislation, namely: bank crediting, budgetary credits and loans from backing of enterprise funds, funds of the mutual crediting. In the articles measures are offered on activation of crediting of enterprise taking into account the features functioning of small enterprises, interests of financial institutions, micro financial organizations and state.*

- ;  
- ;  
-

- . ( )  
.

( ) [1], 2009 .

17 15,3 , 2 2008 .

2008 . 9,8 , 2009 . 37 %  
.

2008 ( 1 000 ) 119,3 . 61 . .  
2009 .

5,6 . 2008  
12 %.

[2], . [3], . [4;5], . [6].





) ; \*

) :

- ; ,

- ;

- , - ;

- , , - ;

- , , - ;

- , - ;

- , - ;

- ( ) ; \*\*

- , - ,

- ;

- .

- ,

- [6]:

- , , ,

- ; , ,

- . ,

- ;

- , , ,

- , , - .

---

\* , , , - , .

3-5 % 20-30 % 15 %.

\*\*

---

– ;  
– ”  
– ‘ ‘ ‘  
– ;  
– ;  
– ( , , . .);  
– ;  
– ;  
– ;  
– ;  
– ;  
– \*\* .  
– ;  
– ( 90% )  
– ( , )  
– ;  
– ;  
– ;

---

* 2009	-	596 000	1	4,6
	)	40 000		(34 000
	318			10
	[8; 9].	2009 . 77%		
**	2010		6778/10, 6778/10 COR 1	6778/10 ADD
1	4	25	100	
		10	2	

[9].

---

1 - ( 50 % ) , ; , ; ) . , \* : ; , ; ; ; ) . , - \*\* , ;

* ,	12	2010	923	, 2010 .
- 50	100	1	:	1,5
- 100	250	3	;	1
-				
-				
-				
-				
**	. 60	"	"	

---

(

),

, ,

, , , , . 2009 .,

[11]. , 2

5-6 40 , 60.

4 2009 [11]. ” ”

”

- , 2009 .

1,2 ,, -

30 %

22

( , ).

684 , , , , .

2009 .

2,3 ; 1 ;

( -3,5 ). 9

2/3

2-3 ,, [12].

---

10-20 %  
( . )  
20 2011 . [12].  
[10].  
(Grameen Bank, )  
(The UN International Fund for  
Agricultural Development),  
3,4 , Grameen Bank  
(Ford Foundation),  
2 %.  
20 %  
39 %  
5 ” ”  
( 80 % , )

98

” (self policing),

## СПИСОК ВИКОРИСТАНОЇ ЛІТЕРАТУРИ

1. ( ) [ ]. – : [http://ufpp.gov.ua/realization\\_measures\\_np.php](http://ufpp.gov.ua/realization_measures_np.php)
2. / . . , // . – 2009. – 11. – . 78–86.
3. : / . . , . . . // . – 2010. – 1. – 9–19.
4. / . // . – 2009. – 11. – . 10–16.
5. / . // . – 2010. – 8. – . 26–32.
6. // . . . – 2009. – 4. – . 18–35.
7. [ ]
8. ” [ ]. – : <http://www.academia.org.ua/?p=651> : 21 2000 2157-III.

- 
9. [ ]. – : <http://www.microcredit.com.ua/ukr/result/>
  10. . ” : - ” : 17–22  
2009 . [ ]. – : <http://www.rmcenter.ru/about/news/detail.php?ID=2914>
  11. [ ]. – : <http://www.dmpmos.ru/>
  12. [ ]. – : [http://giac.ru/content/document\\_r\\_{A113BEE2-0262-499E-BD6E-A46076BF8515}.html](http://giac.ru/content/document_r_{A113BEE2-0262-499E-BD6E-A46076BF8515}.html)

336.711.2

• • • ,  
• • • ,

## **ПЕРЕДУМОВИ І ПЕРСПЕКТИВИ „НАЗДОГАННЯЮЧОГО” РОЗВИТКУ УКРАЇНИ**

*There was considered the current status indicators defined the development prospects of national economy in comparison with developed countries, as well as problematic aspects of Ukraine financial development providing.*

„ : „ ” , , .  
- ,  
- ,  
” ” .  
” ” .  
” : . . . [1], . . . [3], . . . [4].  
” [5], . . . [6], . . . [7].  
” , . . . ,  
” ,  
10 5 % 5-  
” [1, . 14].  
” ,  
[2, . 240].  
”  
....



” [3, .4].

[8]. 15,1 % 2009 .

„The World Competitiveness Yearbook” IMD [9],

(6000 . ) (2897,39 . ) [9].

1

10-

		2007	2008	2009
		/	/	4,45
		3,41	2,89	2,94
		<b>3,1</b>	<b>2,73</b>	<b>2,51</b>
:		3,42	3,53	3,23
		5,3	5,25	4,97
		3,41	4,26	4,57
:		7,31	7,59	7,32
		8,54	8,89	9,05
:		7,73	8,17	8,26
		7,9	8,53	8,18
		6,55	6,9	7,05

[9].

2008 ..

2009 .  
2007–2009 .

0,43	2
1991	2
2	2
( 1.01.2010 )	

	2 017 437	914 720 / 113 629,82
	65 447,37	45 962,9
	30 825,33	2 472,22
	42 747	6 300
/	1 343,77	75

2, 1.01.2010	12,5
( )	5,75
7	2
2	3

			, %	
3	32712,09	32712,09	2	136,52
5	34033,66	34033,66	2	68,95
10	37575,91	37575,91	2	31,28
15	41486,84	41486,84	2	20,69
20	45804,82	45804,82	2	15,72
25	50572,22	50572,22	2	12,83
30	55835,82	55835,82	2	10,95
35	61647,26	61647,26	2	9,62
40	68063,55	68063,55	2	8,64
50	82969,09	82969,09	2	7,28

50

7,28 %,

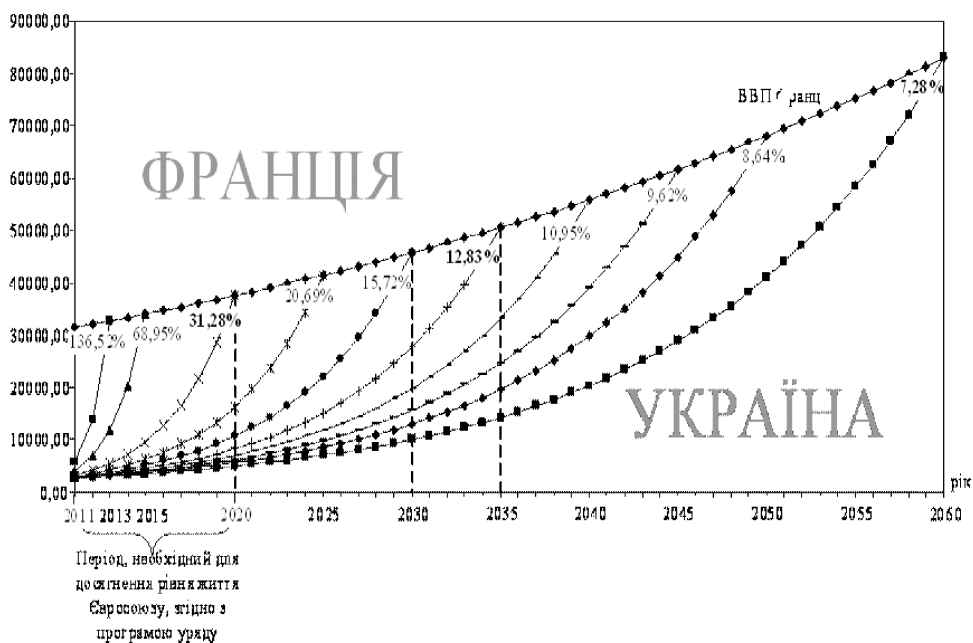
2 %.

25

12,83 %, 10

31,28 % ( . 1).

Реальний ВВП на душу населення, дол. США



.1.

” ”

” ”

” ”

10 1 [10, . 11].

[2].

2003 .

283 2.08.2003 .,, ( )

”( 47 4.02.2010 ).

(13.07.2010)

47  
327.

1.

2.

---

3.

1)

2)

3)

## СПИСОК ВИКОРИСТАНОЇ ЛІТЕРАТУРИ

1. . . . / . . . // .-2007.- 9.- .14-33.
  2. . . . : / . .- . . . : - . . . ,2006.-339 .
  3. . . . // .-2007.- 8.- .3-12; /
  4. . . . / . . . // .-2008.- 9.- .42-53;
  5. . . . ” / . . . .- . . . ”,2000.-295 .
-

- 
6. [ ].- : [http://sun.tsu.ru/mminfo/000063105/304/image/304\\_167-169.pdf](http://sun.tsu.ru/mminfo/000063105/304/image/304_167-169.pdf)
  7. [ ]/ . . . .- : [www.lib.tpu.ru/fulltext/v/Bulletin\\_TPU/2009/v314/i6/03.pdf](http://www.lib.tpu.ru/fulltext/v/Bulletin_TPU/2009/v314/i6/03.pdf).
  8. 1999–2008: [ ].- : <http://perevodika.ru/articles/10180.html>.
  9. The World Competitives Yearbook IMD // [ ].- : <http://http://data.cemi.rssi.ru/isepweb/cokzh.asp>.
  10. // .- 43 (926).- .10–11.

364.48

## РЕФОРМУВАННЯ АДМІНІСТРАТИВНО-ТЕРИТОРІАЛЬНОГО УСТРОЮ УКРАЇНИ

*Basic problems, directions, levels and stages of reformation of territorial organization of power in Ukraine are definite in the article, introduction of the two-tier system of administrative territorial division is grounded, suggestions in relation to the first stage of reform are developed – breaking up into smaller units of regions on new administrative territorial educations is districts.*

;  
 , , , );  
 ;  
 - .  
 - .  
 „ „ „ „ . [1-7].  
 ,  
 ,  
 :

1.  
 ( (33,2 . <sup>2</sup>) - (4,7 )  
 (8,1 . <sup>2</sup>) ; (0,9 ) , ;  
 - ; -183,3 . ,  
 : ( )-8,2 ).

2. i i  
 - i i  
 i i - i i (122 ( 490) i i  
 100 ;2,3 . i i 10 i i );  
 - ; 5 . i i  
 i i - i i ( i i  
 i i i , i i ; .  
 . );

- i i - i  
 ( , i i i i - i i ( ) .  
 i i , i i ,  
 ).

3. , i i ) .  
 i i  
 ( . , 29 .  
 ; , ,  
 ;  
 , - 1,4 . i 500 ).

4. ,  
 - ,  
 , ,  
 , , .





，  
，  
50-60 ( - ) 3000-3500 ( - )。  
- ( )，  
24  
18  
1,5 ( )  
：  
5-10 ，  
( - )，  
( )，  
( )。  
( )  
1-1,5 ( )  
-8-10 ， ( )  
50, ( )  
( - )  
( )  
2005 )， ( )，  
“ ” “ ” “ ” “ ” “ ”  
( )  
( 50-70 )。

,  
-  
.  
,  
,  
,  
,  
,  
20  
,  
,  
30-40  
,  
-  
4-8  
:  
2014 2018  
[1-7],  
,  
,  
-  
,  
:  
-  
5000  
,  
-  
,  
( )  
,  
( , ).  
,  
-  
,  
? 2005  
,  
-  
,  
,  
,  
,  
( - ).  
-  
,  
,  
,  
,

---

5-10

- ( ) , ( ) , , ( ) , ( ) , ( ) .
- 12 . <sup>2</sup>, - 500 . 1 750 . 9- :
1. -
  2. -
  3. ( „ - ”).
  4. ( . ), -
  5. -
  6. ( ) .
  7. - - ,

1,5 .

## СПИСОК ВИКОРИСТАНОЇ ЛІТЕРАТУРИ

1. - : / [ . . . ] - ., 2003.
2. . - 11. - 2005. - [ ] / . . // : <http://www.cpp.org.ua/partners>.

3. / . . . . - . . . . : . . . .
4. / . . . . - . . . . ,2003.-27 . . . . ( ) - . . . . [ ]/ . . . . : ,2005.- : www.alau.org.ua.
5. . . . - . . . . : VIII // . . . . ” , ,29 .-2 .2002 ./ . . . . .- . . . . - ,2003.- .280-286.
6. . . . - . . . . // .-2005.- 7.- .4- . . . .
13. 7. . . . : [ ]/ . . . . // . . . . - 6.-2005.- : http://www.cpp.org.ua/ aspekts.
8. . . . ” [ ].- : http://www.kmu.gov. ua/control/ uk/publish.

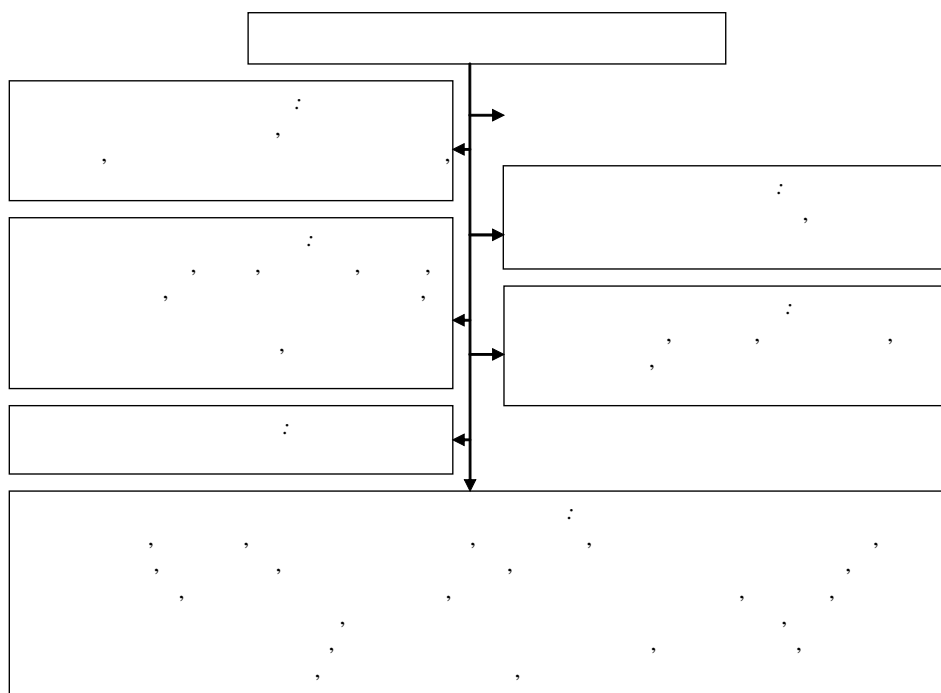
---

364: 332.142.2

## **ТЕОРЕТИКО-МЕТОДОЛОГІЧНІ ЗАСАДИ ВИЗНАЧЕННЯ СОЦІАЛЬНОЇ НАПРУЖЕНОСТІ РЕГІОНІВ УКРАЇНИ**

*The article is devoted research of social tension in the regions of Ukraine. For this purpose there was the applied method of integral estimation. For this purpose there was the applied method of integral estimation.*

,  
:  
,  
,  
,  
:  
( , )  
(51,6 %);  
(11,8 %) [2, .23].  
( .1).  
-  
.



.1.

,  
,  
-  
-  
-





, ;

, ;

, ;

, ;

, ;

, ;

, ;

, ;

, ;

, ;

, ;

, ;

, ;

, ;

, ;

, ;

, ;

, ;

, ;

, ;

, ;

, ;

, ;

, ;

[3].

- 1.
- 2.

$$Z_{ij} = \frac{y_{ij} - y_{ij \min}}{y_{ij \max} - y_{ij \min}}$$

$y_{ij}$  –  $i$ - $j$  ;

$y_{ij \max}, y_{ij \min}$  –  $i$ -

Z1 – , % ;

Z2 – 1000 ;

Z3 – 1 1000 ;

Z4 – ;

Z5 – ;

Z6 – ;

Z7 – ;

Z8-  
 Z9-  
 Z10-  
 Z11-  
 Z12-  
 Z13-  
 Z14-  
 Z15-  
 Z16- 100 000

$$Z = \sum Z_{ij}$$

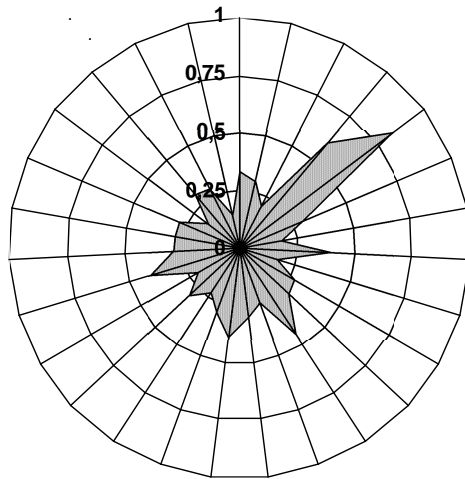
Z -

$$Z_{in} = \frac{Z}{n}$$

Z<sub>in</sub> -  
 n -

1.

.2.



.2.

Область	Відносні показники соціальної напруженості регіонів																				Σ N
	Z1	Z2	Z3	Z4	Z5	Z6	Z7	Z8	Z9	Z10	Z11	Z12	Z13	Z14	Z15	Z16					
АР Крим	0,685	0,447	0,285	0,341	0,198	0,079	0,554	0,059	0,077	0,340	0,366	0,289	0,194	0,177	0,386	0,792	0,329				
Вінницька	0,530	0,625	0,269	0,239	0,090	0,682	0,891	0,052	0,113	0,006	0,135	0,060	0,378	0,084	0,230	0,348	0,295				
Волинська	0,608	0,395	0,079	0,048	0,023	0,444	0,950	0,061	0,024	0,001	0,086	0,074	0,116	0,045	0,091	0,186	0,201				
Дніпропетровська	0,845	0,635	0,222	0,729	0,246	0,222	0,425	0,257	0,655	0,476	0,630	0,555	1,000	0,908	0,700	0,961	0,591				
Донецька	0,556	0,677	0,746	1,000	1,000	0,492	0,000	1,000	1,000	1,000	1,000	1,000	0,873	1,000	1,000	0,852	0,824				
Житомирська	0,685	0,697	0,285	0,172	0,118	0,682	0,782	0,044	0,034	0,006	0,076	0,055	0,262	0,069	0,191	0,662	0,301				
Закарпатська	0,000	0,239	1,000	0,038	0,020	0,587	0,405	0,000	0,040	0,005	0,018	0,031	0,223	0,080	0,126	0,072	0,180				
Запорізька	0,716	0,562	0,365	0,351	0,157	0,238	0,514	0,101	0,178	0,591	0,512	0,305	0,368	0,282	0,339	0,726	0,394				
Івано-Франківська	0,242	0,260	0,349	0,119	0,012	0,412	0,603	0,016	0,159	0,010	0,028	0,000	0,320	0,050	0,071	0,029	0,167				
Київська	0,654	0,677	0,000	0,280	0,093	0,253	0,524	0,043	0,159	0,013	0,170	0,207	0,407	0,186	0,236	0,493	0,274				
Кіровоградська	0,365	0,750	0,603	0,153	0,117	0,587	0,623	0,035	0,031	0,003	0,060	0,105	0,067	0,062	0,240	0,863	0,291				
Луганська	0,582	0,697	0,730	0,515	0,340	0,190	0,247	0,381	0,367	0,043	0,524	0,264	0,495	0,473	0,461	0,731	0,440				
Львівська	0,670	0,260	0,158	0,293	0,188	0,333	0,613	0,079	0,140	0,001	0,242	0,142	0,378	0,202	0,252	0,010	0,247				
Миколаївська	0,603	0,572	0,063	0,206	0,076	0,444	0,594	0,022	0,039	0,315	0,152	0,076	0,291	0,092	0,231	1,000	0,298				
Одеська	0,927	0,479	0,412	0,388	0,158	0,063	1,000	0,041	0,098	0,012	0,346	0,162	0,349	0,297	0,600	0,785	0,382				
Полтавська	0,525	0,781	0,063	0,244	0,075	0,619	0,633	0,050	0,103	0,285	0,228	0,137	0,135	0,136	0,286	0,482	0,298				
Рівненська	0,623	0,322	0,269	0,079	0,028	1,000	0,712	0,017	0,023	0,002	0,033	0,077	0,252	0,071	0,068	0,106	0,230				
Сумська	0,597	0,802	0,190	0,170	0,104	0,746	0,643	0,070	0,038	0,233	0,103	0,078	0,116	0,090	0,210	0,584	0,298				
Тернопільська	0,381	0,427	0,111	0,060	0,028	0,761	0,980	0,202	0,025	0,000	0,010	0,147	0,194	0,038	0,071	0,000	0,214				
Харківська	0,927	0,541	0,238	0,579	0,414	0,222	0,455	0,096	0,165	0,129	0,468	0,226	0,262	0,681	0,454	0,563	0,401				
Херсонська	0,711	0,520	0,507	0,168	0,064	0,507	0,712	0,019	0,036	0,046	0,124	0,078	0,135	0,085	0,170	0,670	0,284				
Хмельницька	0,618	0,625	0,746	0,180	0,058	0,492	0,851	0,036	0,040	0,002	0,090	0,066	0,223	0,047	0,148	0,337	0,284				
Черкаська	0,520	0,697	0,492	0,217	0,086	0,698	0,702	0,031	0,059	0,019	0,078	0,072	0,223	0,087	0,164	0,463	0,288				
Чернівецька	0,597	0,270	0,190	0,066	0,005	0,428	0,861	0,002	0,236	0,000	0,013	0,032	0,000	0,034	0,050	0,059	0,177				
Чернігівська	0,582	1,000	0,412	0,134	0,065	0,714	0,712	0,031	0,044	0,013	0,066	0,107	0,009	0,051	0,165	0,687	0,299				
м. Київ	0,891	0,000	0,063	0,492	0,359	0,000	0,079	0,110	0,145	0,016	0,462	0,771	0,533	0,387	0,203	0,107	0,288				
м. Севастополь	1,000	0,437	0,142	0,000	0,000	0,047	0,168	0,001	0,000	0,001	0,000	0,039	0,087	0,000	0,000	0,440	0,147				

\*Складено автором за даними: [1; 4; 5]

4 ( , .2).

2

/			
1.	( 0,200)		4
2.	(0,201– 0,250)		4
3.	(0,251– 0,350)		13
4.	( 0,350)		6

0,251 0,350.

(13 ),

0,147.

0,824.

5,6

## СПИСОК ВИКОРИСТАНОЇ ЛІТЕРАТУРИ

1. [ ].– : http://www.ukrstat.gov.ua/

2. . . . - : / . . . , . . . . - . . . : „ ”, 2007. – 204 .
3. [ ]. – : <http://www.donoda.gov.ua/main/ua/publication/content/2265.htm>
4. [ ]. – : <http://mvs.gov.ua/mvs/control/main/uk/publish/article/233004>
5. [ ]. – : <http://www.minjkg.gov.ua/press/stats/>

. 336.71

## РИНОК НЕРУХОМОСТІ: ВИХІДНІ ПОНЯТТЯ ТА КАТЕГОРІЇ

*The article deals original concept and category of the real estate market. Also analyzed the segmentation on the real estate market.*

Вступ. Ринок нерухомості є одним з найбільш важливих сегментів економіки України. Він включає в себе різноманітні види нерухомості, такі як житлові будинки, комерційна нерухомість, земельні ділянки тощо. Аналіз ринку нерухомості дозволяє зрозуміти його структуру, динаміку та тенденції розвитку. У цій статті розглянуто основні поняття та категорії ринку нерухомості, а також проведено аналіз його сегментації. Це допоможе краще зрозуміти ринок та прийняти обґрунтовані рішення щодо інвестицій та управління нерухомістю.

Мета статті – проаналізувати основні поняття та категорії ринку нерухомості, а також дослідити сегментацію цього ринку. Для цього було використано методи аналізу літератури та статистичні дані.

Результати дослідження свідчать про те, що ринок нерухомості України характеризується високим рівнем конкуренції та значними витратами на маркетинг. Крім того, ринок нерухомості є досить гетерогенним, що вимагає диференційованого підходу до управління та маркетингу.

Висновки. Ринок нерухомості України – це складна та динамічна система. Для успішного управління та маркетингу необхідно глибоко розуміти його структуру та тенденції розвитку. Крім того, важливо враховувати різноманітність категорій та сегментів ринку нерухомості. Додатково слід звернути увагу на те, що ринок нерухомості є досить гетерогенним, що вимагає диференційованого підходу до управління та маркетингу.

—

”[5, .5].

”

[1, .17].

[6, .6].

( )

---

11]. [8,

( );

);

[10, .7],

---





---

” [7, .11].

( ) .

( ) ,

[7, .33].

[7, .33].

---

.

-

-

(

;

);

-

-

-

:

-

(

-

-

-

(

[7, . 33–34].

(

---







## СПИСОК ВИКОРИСТАНОЇ ЛІТЕРАТУРИ

1. ( : .... :08.00.01 / . .- ,,2007-188 .
2. : : . .... - / . .- ,,2003-32 .
3. : / [ . . ( . . ) .]- .1.- .: ,, ”,2002.-864 .
4. : : . . / . . , . . - : - ,2002.-160 .
5. : :08.00.05/ . .- ,2009.-20 .
6. : : 08.10.01 / . .- ,2003.-20 .
7. : : ,2009.-187 .
8. : / . . , . . , . . .- 2- .- .: ,2006-336 .
9. : :08.01.01/ . .- ,,2004.-19 .
10. : :08.00.08/ . .- ,,2009.-20 .

## ДІАГНОСТИКА ЗАГРОЗ ЕКОНОМІЧНІЙ БЕЗПЕЦІ АКЦІОНЕРНОГО ТОВАРИСТВА

*In the article offered conceptually methodical approach and method of diagnostics of threats economic security of joint-stock companies.*

[1, 2, 3, 6, 8 .].

[1, .4].



” ”

[1].

[2,5,8,

. 259-261].

SWOT-

SWOT-

[5].

[8, . 259-261].

1.

0

” ”

(

) -



–  
( , )  
)  
;  
–  
,  
.  
–  
.  
,  
.  
:  
1)  
2)

–0,1–0,15;  
–0,16–0,99;  
–1;  
3) ( ) ( ),  
:  
–1;  
–2;  
–3;  
–4;

4) :

$$I = \frac{1(1 \times 1) + 2(2 \times 2) + \dots}{n}$$

– ( 0 1. )  
, ) –0,4;  
–0,1(

); ,  
 0,50, ;  
 - ;  
 - ( );  
 n- ;  
 - ;  
 - -0,01 - 0,24 ( );  
 - -0,25 - 0,49 ( : ,  
 , - , );  
 - -0,50 - 0,74 ( : ,  
 , ) ;  
 - ( ) - 0,75 - 1 ( :  
 , , ) .  
 ;

1

/		,	-	-	
1.	-		0,45 0,31	2 1	
	-		0,37 0,41	2 2	(0,22)
2.	,	-	0,58 0,51	3 2	
			0,48 0,59	3 2	(0,36)
3.		,	0,79 0,83	3 3	
		-	0,56 0,64	4 3	(0,56)
		-			
4.			0,20 0,31	2 2	
	,	-	0,25 0,46	2 2	(0,14)
5.			0,89 0,80	3 3	
	,		0,87 0,75	3 3	(0,63)
6.			0,28 0,31	2 1	
	,		0,37 0,45	1 2	(0,13)



---

339.732:339.137.2

• ”

”

”

## **ПРОБЛЕМИ ОЦІНКИ МІЖНАРОДНОЇ КОНКУРЕНТОСПРОМОЖНОСТІ БАНКІВ**

”

”

*In the article the need for clarification in terms of current development in world financial markets the term “competitiveness of banks” and its assessment, particularly on existing approaches and practices of international rating agencies.*

:

„Standard & Poor’s”,

„Moody’s”.

„CAMEL”,



„Standard & Poor’s”, „Moody’s” „Fitch”.  
„Standard & Poor’s”, 50- XIX .  
„Fitch” – – „Standard & Poor’s” –

[1].

[2].

[3].

*CAMEL* *CAMEL*

– „ ” (Capital adequacy) –

– „A” (Asset quality) –

– „ ” (Management) –

– „ ” (Earnings) –

– „L” (Liquidity) –

---







## **ЯКІСНА ОСВІТА ДЛЯ БІЗНЕСУ ЯК ЗАПОРУКА СТАЛОГО РОЗВИТКУ ЕКОНОМІКИ УКРАЇНИ**

*In the article is opened the contents of concepts entrepreneurship-educations and business-educations, social entrepreneurship training, business-training of subjects, sciences. In researches are determined features of formation and development of business-educations under influence of state regulation of an education system.*





[1, 3] , - , ,  
 , - ,  
 [1, .52-53]. ,  
 ,  
 ,  
 3]. , [1,  
 , - , - ,  
 , - ,  
 , ( ) ,  
 :  
 , - ,  
 -46 .  
 1

/							
		.	%	.	%	.	%
1.	-	42	91	-	-	4	9
2.	-	40	87	3	6,5	3	6,5
3.	- -	46	100	-	-	-	-
4.		12	26	21	46	13	28
5.		9	20	27	59	10	22

, , , " " , - - ,

(100 % ), (91 % 87 %),

[53, 64, 76].

：“ ” [5] “ ”  
? “ ? - ”  
- ? - “ [5].

- :
- , , ;
- ;
- ;
- .

( , ) - ( - , ) - ,  
- , ,

112

1. :
- ) 5 15 -74 -66 %;
  - ) 15 38 -34 %.
2. :
- ) -67 -60 %;
  - ) -26 -23 %.

3. -98 -88 %.

№	: ;	. %		. %		. %		” (%)
		.	%	.	%	.	%	
1.	- ?	48	43	25	22	39	35	112 (100 %)
2.	: ; )	23	21	72	64	17	15	112 (100 %)
	) ; )	112	10	-	-	-	-	112 (100 %)
3.	- ; ) ; ) ( )	36	32	12	11	64	57	112 (100 %)
	) ; )	97	87	7	6	8	7	112 (100 %)
4.	- ; ) ; )	12	11	68	61	32	28	112 (100 %)
1)	: ; ;	88	79	-	-	24	21	112 (100 %)
2)	;	97	87	-	-	15	13	112 (100 %)
3)	;							112 (100 %)

78 % – 22 % ; 35 % ; 43 % – ; 22 % – .

” ” ;

( -

” ” ; ) .

” ” ; ?” ;

21 % ;

;



## СПИСОК ВИКОРИСТАНОЇ ЛІТЕРАТУРИ

1. // . -2003.- 1.- .265-276.
2. / . - .: ,2002.-188 .
3. // .-1997.- 2.- .71-78.
4. - .]- .:,, ”,2004.-689 . / [ .
5. , / . // .-1999.-3 .- .4.
6. / . - .: ,2002.-400 .
7. . - .: ,2002.-540 .

336.761

. . . ,  
” ”

## УДОСКОНАЛЕННЯ ДІЯЛЬНОСТІ З УПРАВЛІННЯ АКТИВАМИ ІНСТИТУЦІЙНИХ ІНВЕСТИТОРІВ

*The article investigates the question concerning ways to improve management of assets of institutional investors in financial markets. The problems of asset management services in Ukraine. The features of the functioning of institutional investors in the financial services market of Ukraine.*

: , ,  
,  
: - , ; - ,  
, , , , , ,  
- , [16], ,  
,  
, [6;7], [9], [4;5], - [15],  
[17] , ,

( .1).

1

\*

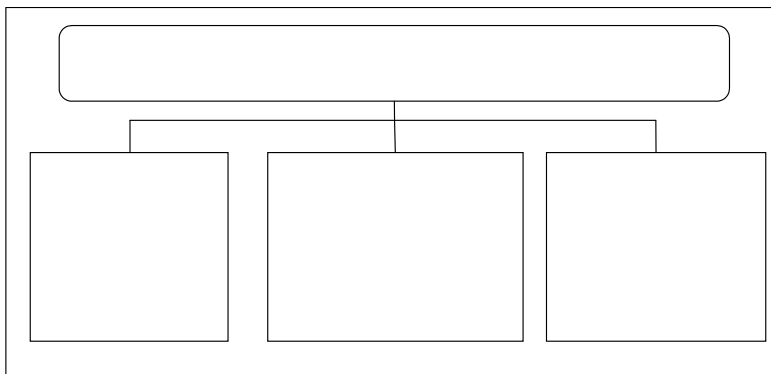
	- ; -	- ; - ; -
	- ; - ; - ,	- ; - ; - , - ; -

\*

, .1, ,

,

，  
，  
。  
，  
，  
； - ，  
； - ，  
，  
，  
。  
( .1).



.1.

，  
，  
。  
，  
：  
- ，  
- ；  
- ，  
(  
) ；  
- ， ( ) [8].  
，  
， ( )，  
，  
- ；  
，

---

— : ,  
 300 000  
 , 500 000  
 ;  
 — ,  
 — ;  
 , ( , )  
 , ,  
 , — ,  
 , ,  
 . — ,  
 , — ,  
 , ,  
 , — ( .2).  
 2

/	-		
1.	-	, , 500 000	, ,
2.	( )	, , 300 000	, ( )
3.		, ( )	
4.		, ,	, ,

( .2).

	20 %	
	- 25 % ; - 5 % ; -	- 25 % ; - 5 % ; -

**.2.**

1.

2.

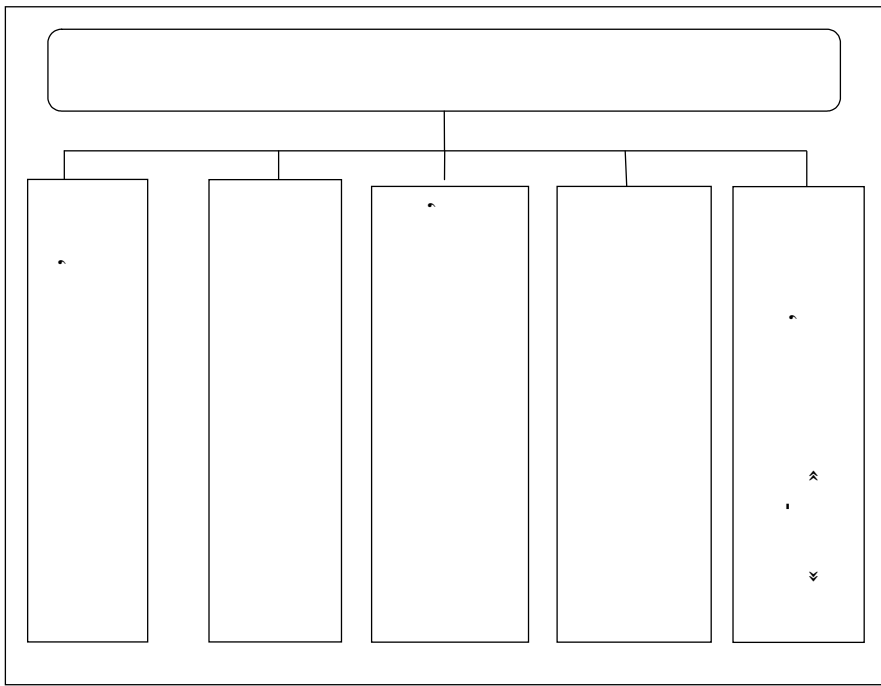
3. ,
4. , ( ) ,
5. - , .  
, , .  
( ) , .  
, , ( .3).

/		
1.	,	,
2.	( )	,
3.	,	,
4.	,	,
5.	,	( , ) ,

: .

... ( ... ) ...

( .3).



.3.



## СПИСОК ВИКОРИСТАНОЇ ЛІТЕРАТУРИ

1. : i 9 2003 1057-IV [ ]// : [ ].  
: <http://zakon1.rada.gov.ua/cgi-bin/laws/main.cgi>. –
  2. ( ): i 15 2001 2299-III [ ]// : [ ].
  3. : / . , . // : . –2004. – 1. – .40–46.
  4. / . . // ( , ) . – , 2007. – 2(37). – .64–73.
  5. // . –2010. – 8 (110). – .5–9.
  6. / . . . – . : , 2003. – 376 .
-

---

7. . . / . . /  
/ .-2008.- 1.- .77-85.  
8. ( ):  
341 25 2006 .  
9. :  
/ . . // .-2008.- 3-4.- .55-80.  
10. , ,  
) : 11 2004 ( 340. , ,  
11. ( , , ) : 11 2004  
340.  
12. : 23 2008 1218.  
13. : 11 2004 335.  
14. ( ): 1  
2002 216.  
15. - . . / . . -  
// - ,2008.- .175-177.  
16. . / . ;[ . .].- .: - ,  
2000.- V ,932 .  
17. . ,  
/ . // .-2007.- 1(39).- .17  
20 2010 .

---

## РЕГІОНАЛЬНА ІНВЕСТИЦІЙНА ПРОГРАМА ЯК ФОРМА ДЕРЖАВНОГО УПРАВЛІННЯ ІНВЕСТИЦІЙНОЮ ДІЯЛЬНІСТЮ У РЕГІОНІ

*The main methodological aspects of the contents of concept „the regional investment program” are determined. The basic problems of realization of the regional investment programs in Ukraine are considered. The importance of activization of investment in the new forms of territorial organization of a economy and display of this direction in functional structure of the program is proved.*

„ (1995 .),  
2002–2010 .” (2001 .),  
...”(2003 .), „ (2005 .),  
2015 ” (2006 .)

( 2002 )  
[4,5,6,8,9,11,13,15,16,17].

2002–2010  
[16].

---

( - )

”[3].

- 1.
- 2.
- 3.
- 4.
- 5.
- 6.
- 7.
- 8.
- 9.

- 10.
- 11.
- 12.
- 13.
- 14.
- 15.
- 16.
- 17.
- 18.

[16].

’ ” ” : ) ; ) ; ; ) ; ) ; ) ; ) ( ) [10]. ’ ( ’ - ) ’ ’ ’ ’ - : ’ ’ ’ ’ . [12, 14, 15, 18]. ” ” ’ ’ ’ ’ - ’ ’ ’ ’ [16]. ’ - ; - ,

---

( )

;

- , ; - , , ,

.

:

- ;

- ;

- - ;

- , , ;

- , , .

.

:

1) , ; , ,

) ; - , ;

2) , -

.

( ' -

, , -

) ;

1) (

2) );

-

3) , - ; ,

( , ) ,

;

4)

“2011”），- （“2011”，（“2005-2007”），  
 - （“-2010”），（“2003-2004”），（“2009-2015”）  
 : , , .  
 , : , ,  
 ( ) ,  
 ” , “ ” “ ” “ ”  
 ” ( ) , ) .  
 , - , .  
 ) .  
 : - .  
 , , ( [16].  
 , - , ( ,  
 , ( ), .  
 (



## СПИСОК ВИКОРИСТАНОЇ ЛІТЕРАТУРИ

1. : : 1 1995 . 384. [ ].- : <http://www.rada.kiev.ua>
2. 2002–2010 : 28 .2001 . 1801.[ ].- : <http://www.kmu.gov.ua>
3. : : 18 2004 . 1621. [ ].- : <http://zakon.nau.ua/doc/?code=1621-15>
4. . . [ ]/ . . // . – 2007. – 18. – . – 2. – : <http://journal.vlsu.ru/index.php?id=93>
5. . . ( ): . . . :08.04.01/ . . . – ,2003. – 19 .
6. . / . // . – 2005. – 12. – С. 89–90.
7. . X., . . . : „ ”, 2006. – 292 .
8. : . . . :08.10.01/ . . – , 2002. – 21 .
9. [ ]/ . . . – : . , 2005. – 296 .
10. 4 2006 367. [ ].- : <http://zakon.nau.ua/doc/?code=v0367665-06>
11. : . . . :08.02.03/ . . . – , 2003. – 20 .

- 
12. . . . , / . . . . [ . . . . ] . -  
: <http://www.kbuapa.kharkov.ua/e-book/apdu/2009-2/doc/2/11.pdf>
13. : : [ . . . . . . . . . . ] /  
. . . . , . . . . , . . . . ; . . . . , . . . . . - :  
, 2006. - 560 .
14. . . . / / /  
. . . . - : [http://www.economy.nayka.com.ua/  
index.php?operation=1&iid=316](http://www.economy.nayka.com.ua/index.php?operation=1&iid=316)
15. . . . [ . . . . ] .  
/ . . . . - : <http://polka-knig.com.ua/article.php?book=45&article=4136>
16. : . . . . / [ . . . . ] : . . . . ,  
. . . . , . . . . .]; . . . . , . . . . . - :  
2008. - 52 .
17. :  
/ . . . . // . . . . . - 2009. - 1(10). - . 175-181.
18. : . . . . : 25.00.04 / . . . . - ,  
2002. - 19 .

338.2

## ПРИНЦИПИ ДЕРЖАВНОЇ ІННОВАЦІЙНОЇ ПОЛІТИКИ УКРАЇНИ

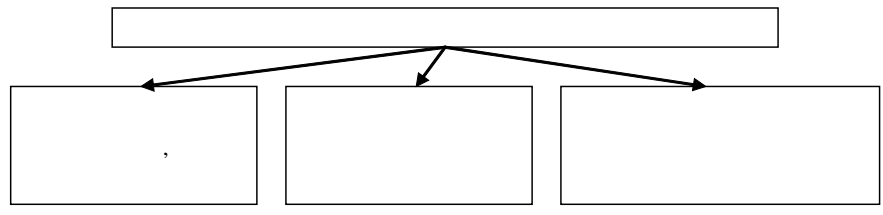
*In the article the issues of the day of innovate policy and innovate going are examined near adjusting of economic processes in the state, the basis scientifically-methodical going is analyzed near the estimation of enterprise, methodology of comparative approaches is offered.*

[17, .93].

XX .

[4], [5,6], [7], [9], [10],  
[11], [13], [14]

,  
,  
( : )  
);  
) , ( )  
, )  
( )  
, , , ,  
( , )  
, )  
, [4, .90]  
, ,  
, [12, .6]  
, - ,  
, , ,  
[1, .76]  
( .1).



.1.





,  
,  
[14, .243].

, , ,

, - ,

, 15 .

. [14, .245]:

( ; , , , );

, -

.

, -

. , -

, , ,

, -

, .

.

, ,

:

1. , , ,

2. - , .

- , ,

.

---

3.

:

;

;

4.

5.

6.

7.

8.

## СПИСОК ВИКОРИСТАНОЇ ЛІТЕРАТУРИ

1. . .С / . . . //  
 . . . ( . . . ), 7-10 2010 .)/ „ „ П .”  
 - ., 2010. - . 76-78.



2. : , -  
.-2004.- 6.- .198-202. / . . //
3. : - /  
,2007.-140 .
4. / . . // .-2000.- 1.- .29-33.
5. : / . . ,
6. : ,2004.-338 . / . .
7. : ”,1997.-65 . / . . .- :  
,2006.-271 .
8. : . / . . , . . .-  
:,, ”,2001.-512 .
9. / [ ” ” ”  
.]- . : ,2002.-548 .
10. : / [ . . , . . ,  
. . . .];/ .- . . ”,2006.-335 .
11. : ( .08.10.01 /  
) : . . . : .08.10.01 /  
. . . .- ,2003.-20 .
12. : , , / [  
]; . . .- . : & ,2006.-176 .
13. / . . //  
.-2005.- 5.- .44-53.
14. /  
, . . // .-  
2004.- 1.- .6-9.
15. -  
/ . . // .-2002.- 12.- .3-14.
16. / //  
. . . . : . . .  
.- .V.- .38.- ,2004.- .51-59.- ( ” ”).
17. /  
. . // :  
 : .- .8.- ,2005.- .92-100.

336

.. ,  
,  
,  
.. ,  
..

## МОДЕЛЮВАННЯ ВПЛИВУ ФІНАНСОВИХ ПЕРЕТВОРЕНЬ НА РОЗВИТОК НАЦІОНАЛЬНИХ ЕКОНОМІК

*The article discusses optimizing the impact of commodity-money relations between the two countries in their development. A probability-automaton model to evaluate the effectiveness of this influence is given.*

;

[1].

[3] [1], [2], [4],

$\xi_1$   
 $\xi_2$   
 $\xi_3$   
 $\xi_4$   
 $\xi_5$   
 $\xi_6$   
 $\xi_7$   
 $\xi_8$   
 $\xi_9$

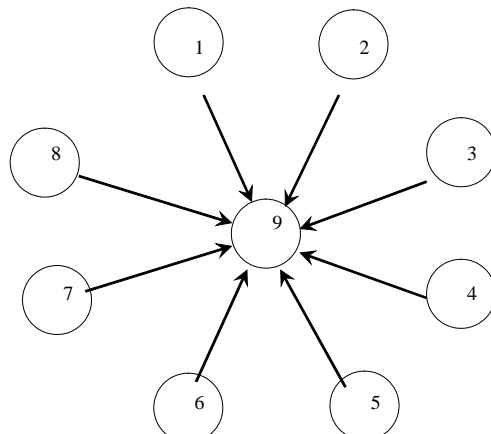
1	$a_1(t) > 1$	$a_1(t) = 1$
	$a_1(t) - 1$	$\xi_1$
2	$\xi_1$	
3	$a_2(t) > 1$	$a_2(t) = 1$
	$a_2(t) - 1$	$\xi_2$
4	$\xi_2$	
5	$\xi_3$	
6	$\xi_4$	
7	$\xi_5$	
8	$\xi_6$	
9	$a_9(t) + a_5(t) + a_6(t) + a_7(t) + a_8(t) + x_1(t)a_2(t) - x_3(t)a_4(t)$	

$$x_1(t) = \begin{cases} 1, & a_1(t) = 1 \\ 0, & a_1(t) > 1 \end{cases}$$

$$x_3(t) = \begin{cases} 1, & a_3(t) = 1 \\ 0, & a_3(t) > 1^- \end{cases}$$

	A <sub>1</sub>	A <sub>2</sub>	A <sub>3</sub>	A <sub>4</sub>	A <sub>5</sub>	A <sub>6</sub>	A <sub>7</sub>	A <sub>8</sub>	A <sub>9</sub>
A <sub>1</sub>	N	∅	∅	∅	∅	∅	∅	∅	D
A <sub>2</sub>	∅	R	∅	∅	∅	∅	∅	∅	R
A <sub>3</sub>	∅	∅	N	∅	∅	∅	∅	∅	D
A <sub>4</sub>	∅	∅	∅	R	∅	∅	∅	∅	R
A <sub>5</sub>	∅	∅	∅	∅	R	∅	∅	∅	R
A <sub>6</sub>	∅	∅	∅	∅	∅	R	∅	∅	R
A <sub>7</sub>	∅	∅	∅	∅	∅	∅	R	∅	R
A <sub>8</sub>	∅	∅	∅	∅	∅	∅	∅	R	R
A <sub>9</sub>	∅	∅	∅	∅	∅	∅	∅	∅	R

∅ ,R- ,N- ,D-



.1.

1

3

9.

$$(x_1(t)a_2(t)-x_3(t)a_4(t)).$$

## СПИСОК ВИКОРИСТАНОЇ ЛІТЕРАТУРИ

1. Bakaev A. A., Kostina N. I., Jarowizki N. W. Algorithmische modellierung okonomischer probleme. – Berlin : Akademie-Verlag, 1974. – 191 p.
2. Kostina N. I. Automaton Modeling as an Instrument for the Forecasting of Complex Economic Systems, System Dynamics Society. – July 20–24. New York City, USA, 2003 – pp. 135–145.
3. Kostina N. I. Automaton simulation of ecological monitoring of a region, in: Hidrotop '94, Marselles. – France, 1994. – pp. 254–257.
4. . . . // . . . , . . . . – , 2009. – 1(1)44. – . 79.

20 2010 .

---

336

## РОЗВИТОК ФІНАНСОВИХ ВІДНОСИН НА СУЧАСНОМУ ЕТАПІ ВІДНОВЛЮВАЛЬНОГО ПОСТУПУ

*The article is dedicated to finding the theoretical and methodological causes that are preventing the formation and implementation of the financial relation's productive nature at the present stage of renewable socio-economic progress of Ukrainian society.*

У статті розглянуто теоретичні та методологічні причини, які перешкоджають формуванню та впровадженню продуктивної природи фінансових відносин на сучасному етапі відновлювального поступу українського суспільства. Зокрема, аналізуються вплив економічних криз та політичних трансформацій на стан фінансової системи. Висвітлено, як змінюються показники фінансової стабільності та продуктивності в умовах нестабільності. Підкреслено необхідність комплексного підходу до розв'язання цих проблем.

Ключові слова: фінансові відносини, економічна криза, відновлювальний поступ, Україна.

„ ” [1].

” [2],

” [3],

1999 2004 12,1 2,6 % — 2005- 50 % 2000 .

---

„ [4, .195]

---



.1.

1

-	,	-
70-		-
80-		
	-	
-	.	

[5].

.1,

( .2).

---



## СПИСОК ВИКОРИСТАНОЇ ЛІТЕРАТУРИ

1. . . . : , /  
. . . . // . -  
2009. - 1. - .9-17.
2. . . . / . . . //  
. -2001. - 8. - .17-24.
3. . . . // . - 11.-2006. - .28-31.
4. . . . : . . . / . . . , . . . . - :  
-2000, 2006. - 568 .
5. . . . / . . . // . - 12.-2009. - .7-13.

---

336.748.3

## **ПРОБЛЕМИ ВИБОРУ ОПТИМАЛЬНОГО РЕЖИМУ ВАЛЮТНОГО КУРСУ**

*In the article considered classification of the modes of exchange rate. Generalization of the modes of exchange rate is conducted. Considerable attention is spared to the choice of the optimal mode of exchange rate in Ukraine.*

1950 .,

1982 „ ( . . 1). **1**

( )		

: [1, c. 42–43].

1  
2

SDR		

: [2, c. 201].

---

1990 . . . . .

140

1960–1990 . . . . .

2.

[3].

( . . . 3).

(two-step hybrid mechanical rule),

60

1973 1998 [4, .24].

3

		0,45 % <
		< 1
		> 1

[4].

1999 . . . . .

---

(12,5 % )  
” ”  
( 40 % ) - ,  
, , ,  
, , ,  
( .4).  
**4**

	:
	,
	-
	-
	,

: [5].

---

„

– 60

90-

[1, с. 42].

1990

– 79

48

– ”

1992

1990-

2001

( )

2008 . -

2008 .

---



, , ,  
 , , :  
 - ;  
 - ;  
 - ;  
 - ;  
 , -  
 ” ”  
 , -  
 , ( [9].  
 , ” ”  
 ( ) 23  
 , , [10, c. 35–37].  
 , ,  
 - , ( 2007–2009 . 50 . 140 .  
 70 . 2010 . 40 . 89 .  
 ).  
 , ,  
 - ,  
 ).  
 , - ,  
 ,



## СПИСОК ВИКОРИСТАНОЇ ЛІТЕРАТУРИ

1. . . . . : . . . . . ? / . . . . . , . . . . . // & . . . . . –2008. – . . . . . 42–43.
2. Ghosh A. Holger C. Does the Nominal Exchange Rate Regime Matter? / [A. Ghosh, A.-M. Gulde, J. Ostry, C. Holger]//NBER Working paper. – 1997. – 5874. – . 199–221.
3. Levy-Yeyati E. Classifying Exchange Rate Regimes: Deeds vs. Words / E. Levy-Yeyati, F. Sturzenegger//European Economic Review. – 2005 – Vol. 49. – . 1603-1635.
4. Bailliu J. Does Exchange Rate Policy Matter for Growth? / J. Bailliu, R. Lafrance, J.-F. Perrault //Bank of Canada, Working Paper. – 2002. – 17. – 44 .
5. . . . . : [ . . . . . ]/ . . . . . – . . . . . : . . . . . , 2005. – 512 .
6. . . . . / . . . . . – . . . . . : . . . . . , 2007. – 192 .
7. . . . . . . . . . , 2007. – 960 . / . . . . . ; . . . . . – . . . . . , 2007. – 960 .
8. . . . . : [ . . . . . ]/ . . . . . : . . . . . . . . . . – . . . . . , 2008. – 212; . . . . . – . . . . . : . . . . . : [ . . . . . ] / . . . . . – . . . . . , 2007. – 250–251.
9. . . . . / . . . . . // . . . . . – 2010. – 1. – 35–37.
10. . . . . / . . . . . , . . . . . // . . . . . – 2010. – 1. – 4–20.

336.145.2

## МОНІТОРИНГ ВИКОНАННЯ МІСЦЕВИХ БЮДЖЕТНИХ ПРОГРАМ

*The article examines the monitoring procedure of local budgets programs fulfillment. There is also the analyze of local budget programs fulfillment in Kiev as well as the proposals how to increase the effectiveness of such local programs throughout Ukraine.*

[1], [2], [3], [4],  
[5], [6], [7], [8], [9].

( ) .

(1 ) ( 3 5 )

113

[10].

[11].

1)

2)

;

---

3) , , : ,  
 - ( );  
 - ( );  
 - ( );  
 4) - ,

( , ) [12].  
 [13].

, , , ,  
 .  
 29 , 2009 520/2589.  
 , ,  
 [14].  
 , , 25 ( 2 537 077,4 .  
 ( .1) [15-18].

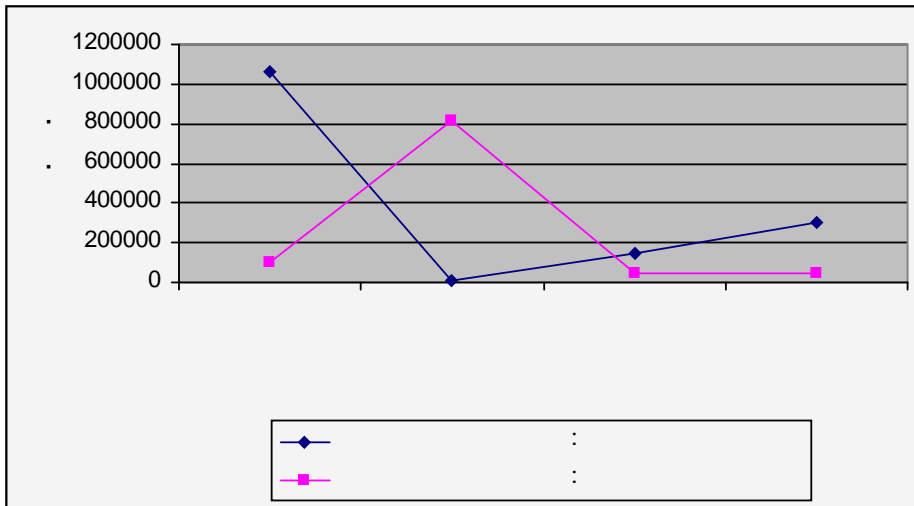
**2009** , . \*

	;		2
	1 065 576,9	102 519	1 168 095,9
	5 150	818 636,5	823 786,5
	149 733,4	49 916	199 649,4
	299 545,6	46 000	345 545,6
	1 520 005,9	1 017 071,5	2 537 077,4

\* [15-18].

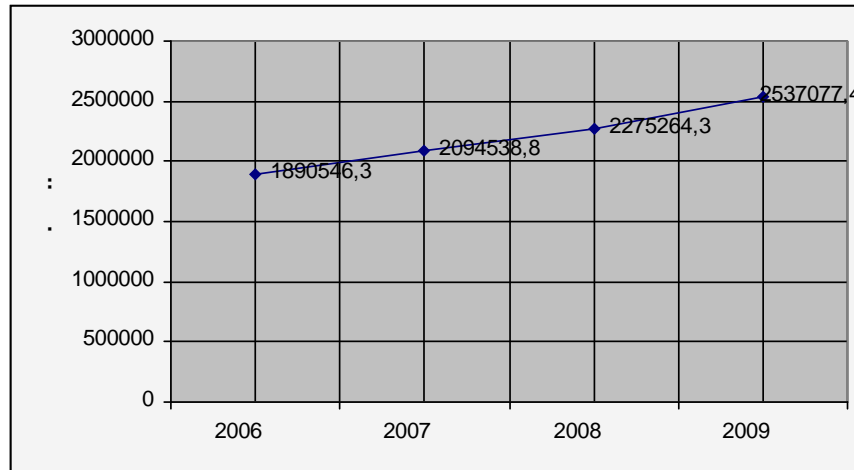
[19]. 60 % , 40 %

2009 , , ,  
 11,5 %.  
 2009 14 %.  
 2008 ,  
 46 %  
 (1 168 095,9 . . ),  
 32 % (823 786,5 . . ), 14 %  
 (345 545,6 . . ) , 8 %,  
 (199 649,4 . . ).  
 [15-18], 1.



.1.

( , 2008-2009 . ).  
 - 10,3 %  
 (215 510,4 . . ) .



.2.

2006–2009

5 , , , , , , , .  
 , 2007 2006  
 10,8 %, 203 992,5 . , 2008 8,6 %  
 (180 725,5 . ), 2009  
 2008 646 531,1 . 11,5 %, 261 813,1 .  
 2006 [15–18].

.2.

2

2005–2009 .\*

	2005	2006	2007	2008	2009
	1 789 685,6	1 890 546,3	2 094 538,8	2 275 264,3	2 537 077,4
	2 687,60	2 718,10	2 740,20	2 765,50	2 786,50
1	665,9	695,5	764,4	822,7	910,49

\*

[15–18].

100 - 100 = 11,5 %. . . . ( ) = 2 537 077,4 / 2 275 264,3  
 2008 . . . . ( ) = 2 786,50 / 2 765,50 100 - 100 = 0,76 % . ,  
 2009

3

**2005-2009 \***

	2005	2006	2007	2008	2009
	1 789 685,6	1 890 546,3	2 094 538,8	2 275 264,3	2 537 077,4
	2 687,60	2 718,10	2 740,20	2 765,50	2 786,50
1	665,9	695,5	764,4	822,7	910,49
	-	100 860,7	203 992,5	180 725,5	261 813,1
:	-	80 455,76	188 799,78	19 339,32	17 276,7
	-	20 309,95	15 370,55	161 228,65	244 626,835

\*

[15-18].

, , 2009 1 2008 .  
 87,8 %,  
 93,9 %,  
 6,2 %.





## СПИСОК ВИКОРИСТАНОЇ ЛІТЕРАТУРИ

1. . . . . /
2. . . . . ,2004.-320 . / . . . //
3. . . . . -2006.- 10.- .156-178.
4. . . . . -2009.- 5.- .48-54.
5. . . . . // . . . . , . . . . // .-
6. . . . . 3.- .34-41.
7. . . . . -2009.- 7.- .20-29.
8. . . . . : / . . . /
9. . . . . // . . . . -2.-2005.- .70-77.
10. . . . . -2007.- 5.- .9-14.
11. . . . . / . . . //
12. . . . . -2004.- 10.- .141-149.
13. . . . . : / . . . ,
14. . . . . // . . . . -2009.- 1.- .3-23.
15. . . . . : 21.06.2001 2542- //
16. ( ) .-2001.- 37-38.- .189.
17. . . . . 2009 ( ) : .-
18. . . . . : 5 160 [ ] .- : http://
19. . . . . : .-
20. . . . . : .-
21. . . . . : 29 2009 520/2589.
22. . . . . 2009 : : 6
23. . . . . 2008 : : 1655 :
24. . . . . 2007 .
25. . . . . 2007 : : 28
26. . . . . 2006 531/588.
27. . . . . 2006 : : 27
28. . . . . 2005 621/3082.
29. . . . . 2006-2010 .:
30. . . . . : 16 2005 603/3064.
31. . . . . 20 2010 .

336.3; 336.276

## РОЛЬ ФІНАНСОВИХ РЕСУРСІВ МІЖНАРОДНИХ ОРГАНІЗАЦІЙ У ЗАБЕЗПЕЧЕННІ РІВНЯ ЖИТТЯ НАСЕЛЕННЯ

*The features of the use of international financial resources in the article were examined. In particular the features of collaboration of Ukraine with IMF and EU were characterized. The basic consequences of crisis period, what inherent to the most world countries, are described. The influence of the programs' collaboration with international organizations on the increase of the financial providing of standard's living of population was certainly degree.*

2009 2010

( ) [1], [2], [3], [4], [5], [6], [7]

2008  
2009

6 ( )

2008

2009

[8, .17].

2008-2009

2010

2009

2009 2010

[9]

2010 ..

2010-2014 .”

186 - ( 2009 ),

( ) -

( ).

2009 ( 1 30 )

0,667632 ,  
1 =0,615847

1 -1 1,49783 . . 2008  
= 1,62378 [8, . 3].

2007-2009

2009

750 . . . ,

250  
2009  
10]

65,8 . 15 [8, .

( ). 2009

-

2008 „ - ”;

1952 .

2009–2011 [8, .38]:

- 1)
- 2)
- 3)

05.11.2008 ( 1) [8, .32].

1

**2009**

( )

-			
1	28 . „ - ”	6 2009 .	368,0
	15 . „ - ”	12 2009 .	1618,1
-	15 . „ - ”	11 2009 .	492,3
	15 . „ - ”	16 2009 .	513,9
1	18 . „ - ”	15 2008 .	477,1
	18 . „ - ”	22 2009 .	630,6
1	17 . „ - ”	6 2008 .	10537,5
	24 . „ - ”	19 2008 .	1400,0
1	27 . „ - ”	23 2008 .	1521,6
	12 -	17 2009 .	31528,0
	18 . „ - ”	1 2009 .	153,3
1	23 . „ - ”	24 2008 .	5168,5
	15 . „ - ”	16 2009 .	350,8
	24 . „ - ”	14 2008 .	17,6
-			
1	24 . „ - ”	5 2008 .	11 000,0
			65 777,3

1

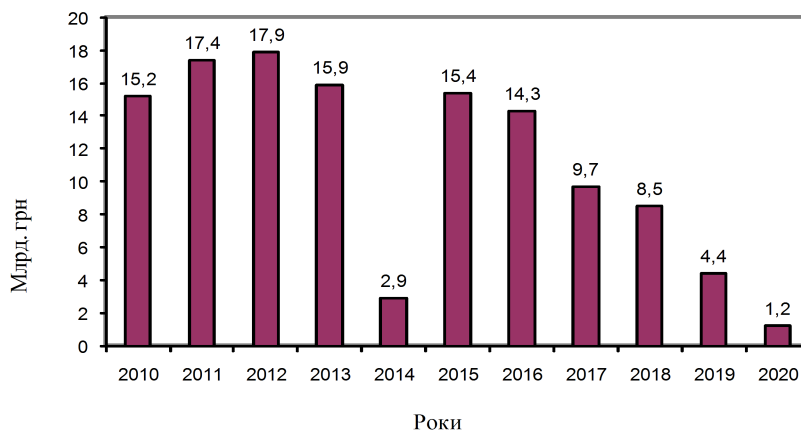
2010 3 7,26 10,6 ( 2).  
2

	%		
1- 05.11.2008 .	3,7 (4,0)	4,5 . .	
2- 12.05.2009 .		2,8 . .	
3- 31.07.2009 .		3,3 . .	

\*

10

ідоображає практичну відсутність боргового навантаження у 2014 році та його зменшення, починаючи з 2016 року (рис. 4.11).



**Рис. 2.** Динаміка погашення основної суми державного боргу за період 2010–2020 рр.\* в Україні

\* Побудовано автором на основі даних Рахункової палати України.

Для країн з ринковою економікою, які прагнуть вступити до Європейського Союзу, вибір має зрозумілим: програма трансформацій та порядок денний європейської інтеграції взаємно ідсилують один одного, тому що обидва вимагають реалізації однакового пакету фінансових,

2000

( ),

2000

2000

[10].

[11, .18-19]:

- 1)
- 2)
- 3)
- 4)
- 5)

-25 %

2004-2006

2007–2013

3.

2007–2013

[12, .62]:

1. ” ” 48 % ( )

2. ” ” 38 % ( 80 % )

3. ” ” 10 %

4. ” ” – 2 %.

5.

3

2007–2013 :

( . )\*

	21,8	87,0	65,2
	7,2	32,0	24,8
	8,4	2,0	23,6
	9,2	31,0	21,8
	3,5	14,0	10,5
	2,3	12,0	9,7
	1,7	9,0	7,3
	1,4	6,0	4,6
	0,8	4,0	3,2
	2,1	5,0	2,9
	1,1	1,0	-0,1

( )–

( ).





## СПИСОК ВИКОРИСТАНОЇ ЛІТЕРАТУРИ

1. Bauer R. Social Indicators / Bauer Robert. – London, 1966. – 357 p.
2. . ( ) / // : , , , . – 1993. – 1. – . 110–119.
3. . [ . . . . . . . . . . ] . – 2- . , . . . . . : Academia, 2004. – 788 .
4. . : [ . . , . . . . . . . . ] . – . : , 2000. – 638 .
5. . / . . . . . // . – 2009. – 12. – . 104–116.
6. . / . . . . . , . . . . . // . – 2010. – 8. – . 63–72.
7. . . . . . / . . . . . // . – 2010. – 10. – . 3–14.
8. IMF Annual Report 2009 / International Monetary Fund. – NW, Washington. – 84 p.
9. 2010–2014 „ , , . . . . . ” [ . . . . . ] / . . . . . : [http://www.president.gov.ua/docs/Programa\\_reform\\_FINAL\\_1.pdf](http://www.president.gov.ua/docs/Programa_reform_FINAL_1.pdf)
10. Joint Report on Social Protection and Social Inclusion [ . . . . . ] / European Commission. – Brussels: Supporting Paper SEC. – March 6, 2007. – 132 p. – : [http://ec.europa.eu/employment\\_social/social\\_inclusion/docs/2007/joint\\_report/sec\\_2007\\_329\\_en.pdf](http://ec.europa.eu/employment_social/social_inclusion/docs/2007/joint_report/sec_2007_329_en.pdf)
11. A new strategy for Social Cohesion // Reversed strategy for Social Cohesion / approved by the Committee of Ministers of the Council of Europe on 31 March 2004. – European Committee for Social Cohesion (CDCS). – 2004. – 28 p.
12. 2008 // . – , . – . – 2008. – 124 .

336.025

• • ,  
• • ,  
• • ,

## **ПЕРЕДУМОВИ ФОРМУВАННЯ ФІНАНСОВОЇ БЕЗПЕКИ РЕГІОНУ**

*Regional financial security, its formation background and its support system were considered in the article. The main problems of regional financial security were defined. The main implementation aspects of financial security were analyzed at regional level.*

---

[16], [20], [20], [14], [13], [4], [18]

[7], [8], [5], [1], [2], [15].

[10], [11], [3],

---



---

;

( ) [1, .28].

-

( ),

-

[8, .33-34].

”-

[4, .21].

[17],

;

;

-

[12].

( )

( ),

( ),

---



## СПИСОК ВИКОРИСТАНОЇ ЛІТЕРАТУРИ

1. . . . ( . . . ,2004.–759 .
2. . . . / . . . .- . . . : . . . .-2004.–784 .
3. . . . / . . . . ; [ . . . . ] .- . . . : . . . , 1997.–1000 .
4. . . . : . . . . / . . . . , . . . . .- . . . . : . . . . ’ ,2006.–244 .
5. . . . : . . . . . . . . . . / . . . . .- . . . ,2006.–20 .
6. . . . : 3 . / . . . . . . . . . . ( . . . ) [ . . . ] .- . . . : . . . . ” ,2000.–952 .
7. . . . . . . . . . / . . . . .- . . . ,2006.– .
- 9 .
8. . . . : . . . . , . . . . , . . . . ,2001.–309 .
9. / . . . . .- . . . . . . . . . . .- . . . ,2001.–309 .
10. . . . : . . . . , . . . . , . . . . / . . . . .- . . . : . . . . ,2005.–496 .
11. . . . : [ . . . . ] / . . . . .- . . . . .- . . . . ,2001.–580 .
12. . . . : . . . . , . . . . , . . . . , . . . . .-2005.– 668.– .187–191.– ( . . . . ) .
13. . . . / . . . . .- . . . ,2000.–567 .
14. . . . . ( . . . . , . . . . , . . . . ) / [ . . . . . . . . ] .- . . . ,1997.–288 .
15. . . . : . . . . . . . . . . / . . . . .- . . . ,2007.– 21 .
16. / . . . . . . . . . . ; [ . . . . . . . . . . ] .- . . . : . . . , 2002.–302 .



- 
17. [ ]/ .- : www.sbcinfo.ru/article/10th.
  18. : . . . / . .- ,2006.-21 .
  19. . . . / . .- : ,2000.- 206 .
  20. : : [ ]/ . . . .- .: ,1997.-144 .

20 2010 .

---

336.531.2

## **ФІНАНСУВАННЯ ВИЩИХ ЗАКЛАДІВ ОСВІТИ: СУЧАСНІ НАПРЯМИ РЕФОРМУВАННЯ**

*The modern forms of financial resources higher establishments of education forming are considered in the article, problem questions found out. The analysis of foreign experience of financial resources forming is conducted and the models of optimization of the forming and use of financial resources of higher establishments of education are offered.*



[6; 9],

—  
—  
—  
—  
—

[7].

- 1)
- 2)

—

---



$R \rightarrow \max;$   
 $B \rightarrow 0; \quad (1)$   
 $K = 100 \%$   
 $R -$

$B -$

$K -$

100 %,

---

## СПИСОК ВИКОРИСТАНОЇ ЛІТЕРАТУРИ

1. . / . // .-2005.- 1.- .50-68.
2. . . / . . // .-2006.- 3.- .76-87.
3. . . / . . // : .-2010.- 20.- .101-104.
4. . . / . . , . // .-2004.- 12.- .8-10.
5. . . // .-2008.- 15.- .112-118. /
6. . . / . . , . // .-2009.- 4.- .89-91.
7. . / . . , . // . . .-2009.- 107-108.- .17-19.- ( " " " " // ).
8. „ ” „ ” „ ” // .-2001.-6 .
9. . . .08.00.03,, „ [ ] / . . - :

www.nbuv.gov.ua.

330.101.5

## КОНСТИТУЦІЙНІ РЕФОРМИ У ФІНАНСОВОМУ СЕКТОРІ ЕКОНОМІКИ УКРАЇНИ В УМОВАХ ГЛОБАЛІЗАЦІЇ

*The need for institutional reform in the financial sector of Ukraine. The mechanism of their realization is offered in the conditions of globalization.*

[1; 13].

[6].





[9, . 39].

1994 .

” [14, . 117].

[11, . 30; 10, . 28].

2002–2011

[12, . 21].

[3].

---

---

’ ( , , , ) .

’ ” ” , .

’ .

’ .

’ .

1) ’ , ;

2) ” [7;8];

3) : ;

4) ’ ;

5) : ;

6) : ( );

7) ; ;

’ .

’ - ” ” .

’ - .

’ : - ;

’ ;

’ , ;

’ .

---

## СПИСОК ВИКОРИСТАНОЇ ЛІТЕРАТУРИ

1. . . . / . . .  
// . . . . – 2002. – . 38. – 3. – .54–72.
2. . . . 1991–2001 / . . . , . . . . – .: . . . „  
@, 2003. – 250 .
3. . . . –  
/ . . . // . . . . –  
2009. – 2(30) [ . . . ] . – . . . : <http://www.m-economy.ru/art.php3?artid=25560>.
4. . . . : „ „ „ „  
/ . . . // Journal of Institutional Studies. – 2010. – . 2. – 1. – . 6–16.
5. . . . , . . . / . . . . – .: . . .  
, 2000. – 198 .
6. . . . . – 2007. – 3(38). – .17–23. //
7. . . . . 1.  
/ . . . , . . . // . . . – 2006. – 7. – .4–
23. . . . . 1.  
/ . . . , . . . // . . . – 2006. – 8. – .46–
64. . . . . – 2006. – 1. – .24–39.
10. . . . // . . . . – 2001. – 5. – .25–
38. . . . . /
11. . . . // . . . . –
2005. – . 3. – 4. – .28–36.
12. . . . H .  
. . . . .  
2002–2011 . – .: . . . ,  
2002. – 74 .
13. Chong A. Causality and feedback between institutional measures and economic growth / A. Chong, C. Calderon // *Economic and Politics*. – 2000. – V.12. – P. 201–224.
14. Pejovich S. The Market for Institutions Versus the Strong Hand of the State: the Case of Eastern Europe / S. Pejovich // *Economic Institutions, Markets and Competition*. – Cheltenham: Edward Elgar, 1996. – P.111–126.

: 502.3:336 (477)

## ФІНАНСОВЕ ЗАБЕЗПЕЧЕННЯ ПРИРОДООХОРОННОЇ ДІЯЛЬНОСТІ У СИСТЕМІ СТАЛОГО РОЗВИТКУ УКРАЇНИ

*The essence of the ecological problems of Ukraine and its regions are reflected. The analysis of the state financing for nature protection sphere of Ukraine, found out negative tendencies to practice diminishing budget or charges for the noted aims. Low economic and ecological efficiency of functioning of the domestic system and unefficient financial providing for nature protection activity is exposed.*

©

” ”

100

2003 634 26

2003–2015 15

21.08.2009 . 664), 997 19.09.2009 .) ( (

2010–2020 .” bq

– 0,32, –0,38, ( –0,39 [4] – 0,31,

15 % 10 . .

130

– 4,3 [5]. 2,5

30

2006-2007 20 24 75- 149

2020

[6].

(

).

(

)





## СПИСОК ВИКОРИСТАНОЇ ЛІТЕРАТУРИ

1. // .-2007.- 1.- .153-159. /
  2. // / . . // : / - .- .: ,2001.- .95. 2020 . 17.10.2007 . 880 .[ ]. : <http://www.kmu.gov.ua>
  4. / . // .-2003.- 8.- .71-76.
  5. // .-2009.- 6.- .6-7. /
  6. : / . .- .: ,2000.- .103. 20 2010 .
-

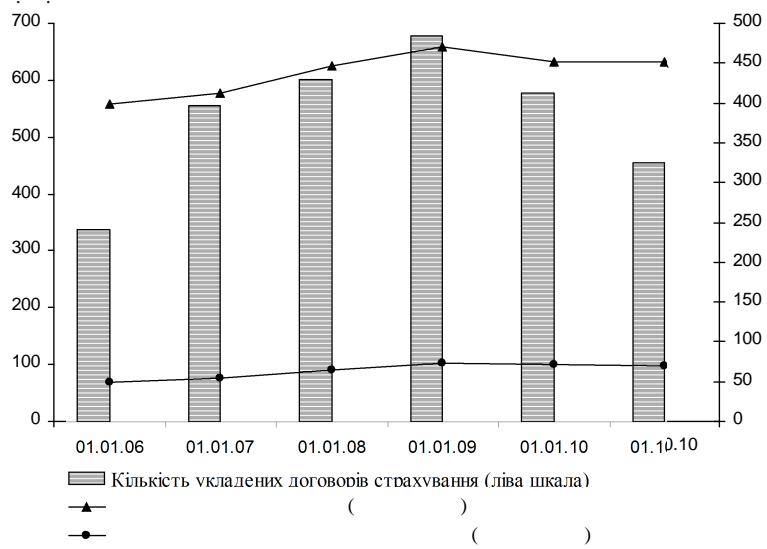
336(477)

## ПРОБЛЕМИ СТРАХОВОГО РИНКУ УКРАЇНИ В УМОВАХ ФІНАНСОВОЇ НЕСТАБІЛЬНОСТІ

*The author makes the estimation and analysis of basic indices of the Ukrainian insurance market functioning and specifies the fundamental problems of its future development.*

2006–2008

( . 1).  
2007



[3]

.1.  
2010

2006–

1, 2010 451  
 , . . 381 (84,5 %) 72  
 (15,5 %).  
 50 (76,5 %) 10  
 (83,3 %).  
 ( . 1).

1

01.10.2010 .

(top)				
	,	, %	,	, %
3	305,3	50,1	2 157,0	14,5
10	507,8	83,3	4 903,8	33,1
20	582,5	95,6	7 621,4	51,4
50	609,6	100,0	11 347,1	76,5
100	*	*	13 587,8	91,7
200	*	*	14 695,3	99,1
	609,6	100,0	14 825,1	100,0

: 9 2010 [3]

14,5 % ( (281 - 8 % )).

( . 1).

-

2001-2009 4  
 , 2009 5 . 25

50 %.  
 20 %.

[3, 5].

2005-2008 .

2.

2005-2008

41 930,5 ,

( )

2008

892 546,01 ), 21 ,

: 2009

0,1 %.

3 2010

2 . . .

2

**2005–2010 .**

	2005	2006	2007	2008	2009	01.10.10	, %	
							2008/2007	2009/2008
,	20920,1	23994,6	32213,0	41930,5	41970,1	43917,2	30,2	0,1
,	6641,0	8391,2	10633,6	13206,4	14876,0	14528,8	24,2	12,6
,	5045,8	6014,1	8423,3	10904,1	10141,3	10139,1	29,5	-7,0
,	12853,5	13830,0	18008,2	24008,6	20442,1	15434,7	33,3	-14,9
%	3,1	2,5	2,6	2,5	2,2	2,0	-3,8	-12,0
,	1894,2	2599,6	4213,0	7050,7	6737,2	3953,5	67,4	-4,4
, %	14,7	18,8	23,1	29,4	33,0	25,6	27,3	12,2

: [3]

25 %.

82 280 , 6,2 , 2008

2,5

4,4

1,8

1

1

[3].

3 , 2009  
2010

300 .

2 ,

33,3 % – 24,0 . ,

– 29,4 % – 15,7 . . . ,

2008 ,

2009

15 %.

2008

(



[2].

[1].

–  
)

(

## СПИСОК ВИКОРИСТАНОЇ ЛІТЕРАТУРИ

1. / . // .–2009.– 11.– .21–23.
  2. . . : / . . // .–2009.– 3.– .53–58.
  3. [ ].– : <http://dfp.gov.ua>.
  4. : 2008 // .–2009.– 3(35).– .46–58.
  5. / . // .–2009.– 3(35).– .23–25.
  6. . . / . . // .–2010.– 3.– .82–92.
  7. / . // .–2010.– 6.– .55–66
  8. . . // .–2010.– 1.– .106–110.
9. Rejda George E. Principles of Risk Management and Insurance/ George E. Rejda. – California: Books/Cole publishing company, 1997. – 620 .

20 2010 .



336.36

АКЦІОНЕРНІ ТОВАРИСТВА НА РИНКУ  
КАПІТАЛІВ УКРАЇНИ: ПРОБЛЕМНІ ПИТАННЯ  
ВЗАЄМОДІЇ

*The article deals with theoretical and pragmatic aspects of stock companies' financial policy and their interaction with financial institutions. The main barriers to widespread use of securities by domestic corporations were determined and separate points aimed at stimulation of emission activity of corporations at the capital market were argued.*

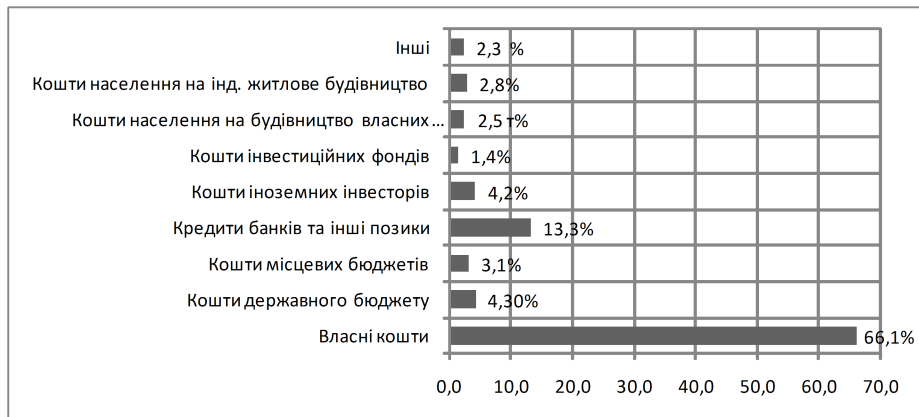


2009

2008–2009 .,

2009 ,

( . 1).



.1.

[8].

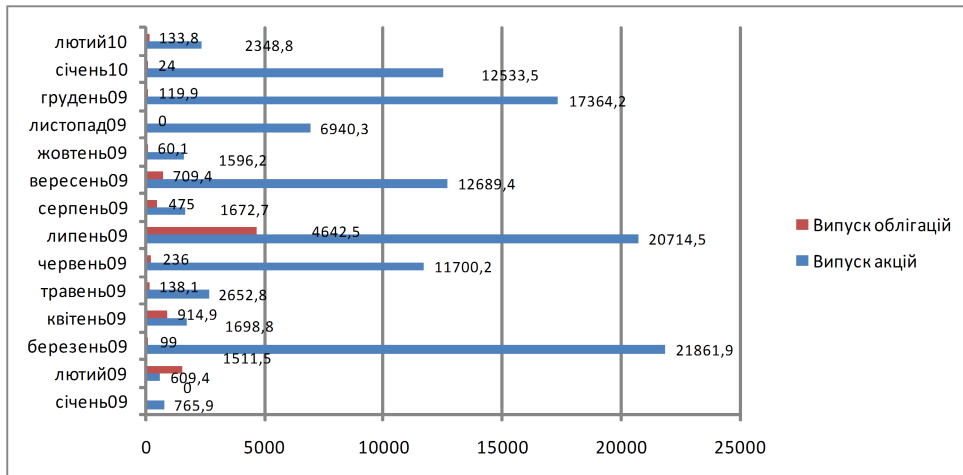
2009 , %

„

2009

2010

( .2):



.2.  
2010 „

2009 -

5-6 %.

-2012

”

---

## СПИСОК ВИКОРИСТАНОЇ ЛІТЕРАТУРИ

1. [ ] // [ ] .- : <http://www.ssmc.gov.ua>. -
2. [ ] / „ „ ; . .-[4- ].- : „ „, 2004.-511 .
3. . . [ ] : / . . , .- : , 2008.-544 .
4. . . [ ] : / . . , . . . .- : , 2000.-675 .
5. : : 17 2008 524-6. [ ] // : [ ] .- : <http://zakon1.rada.gov.ua/cgi-bin/laws/main.cgi>. -
6. . ? [ ] / . , ; [ . .].- : , 1999.-272 .
7. [ ] : / . . .- : , 2008.-314 .
8. [ ] // [ ] .- : <http://www.ukrstat.gov.ua>. -
9. . . : . . . : 08.00.08 / .- „, 2007.-201 .- : . 186-200.
10. . . : [ ] / . .- : , 2004.-566 .
11. . / . // .-2003.- 1.- . 124-136.
12. [ ] / . , . .- : - , 1997.-1028 .
13. . . [ ] : / . . .-2- „ .- : , 2008.-890 .
14. . . : , , 2008.-348 . [ ]

## СТРАТЕГІЇ РОЗВИТКУ СТРАХОВОГО МАРКЕТИНГУ В УКРАЇНІ

*The is devoted to the problems of introduction of marketing concept to the development of the home insurance market. The initial conditions of the appearance of the necessity for insurance services were determined in the work. The scientific and methodical basis of the development of insurance in Ukraine using marketing instruments for the interaction of agents of insurance activity on basis of mutually beneficial partnership was proved. With that end in view the research of the theory of insurance marketing and the specificity of realization of its principles and instruments was conducted.*

[8].

---

[6].

---







( .2).

2

[5]

	, %
	84,4
	27,1
	13,7
	12,9
	10,7
	3,3
	3,1
	2,4
	6,3

[1].

(

( .3).

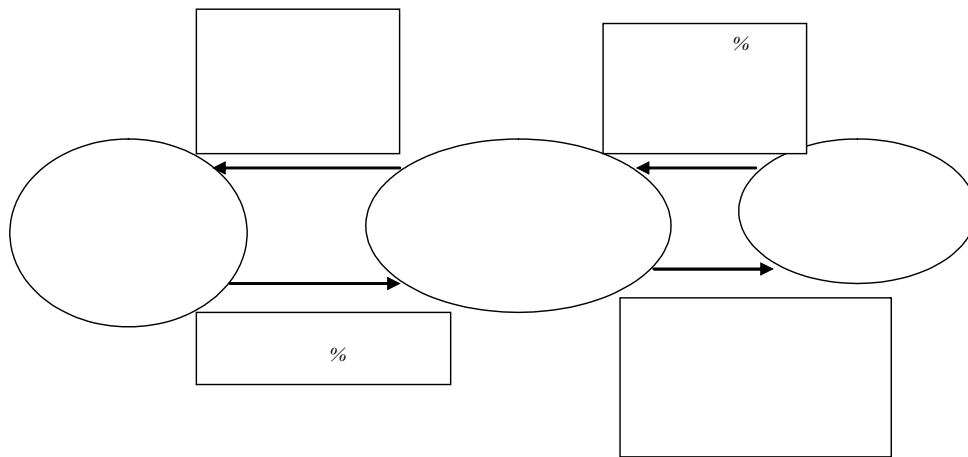
[7].

3

[6]

	( ).

3 : - ; ( .1)



.1. -

[6]

, , - , , [3]. , : , ; , ; - , ; , ;

(PR)

## СПИСОК ВИКОРИСТАНОЇ ЛІТЕРАТУРИ

1. // .-2002.- 6(16).- .30-33.
2. [ ]/ . // .-2003.- 1(9).- : <http://forinsurer.com/public/03/12/07/869>.
3. .- : ,2002.- 5(15).- .10-14.
4. // .- : ,2002.- 6(16).- .11-15.
5. .- : ,2003.- .11.- .163-169.
6. .- : ,2004.- .5-12.
7. ( ) .-2000.- 2(4).- .16-20.
8. [ ]/ .- : [www.cfin.ru/press/practical/2000-11/04.shtml](http://www.cfin.ru/press/practical/2000-11/04.shtml).

336.22

• • , ,  
 ,  
 • • ,  
 ,  
 ,  
 -  
 ,  
 • • , ,  
 ,

## ПОДАТОК НА НЕРУХОМІСТЬ У ВІДТВОРЕННІ ЖИТЛОВОГО ФОНДУ В УКРАЇНІ

” , ”,  
 , - , ,  
 .

*The tax „on the real estate different from the land” in various countries is considered. Ukrainian deviation from the general principles of real estate taxation and insufficient account of social and economic specific of the country in particular its isolation from problems of renewal of housing is criticized. A flexible tax rate and the distribution of revenues between the state and local budgets in accordance with planned expenditures for housing renovation is proposed.*

: , , , , .  
 25 2006 . 1359,, 2006–2007 .  
 , i 2008–  
 2010 ”  
 2009 .

, , .  
, , ,  
19 2007 . 56-  
, ,  
, .  
, ,  
70 % .  
, 2009 . 471,2 , 2010 . -553 ,  
0,06 % .  
, , : ,  
, - ,  
. 265 ” [1].  
, ,  
, ,  
[2],  
, ,  
[3] , - , - ,  
, ,  
, -0,46 % , 1,1 % ,  
, 81 % - , 95 %  
70 % - , 52 % - , 10 %  
40-80 % .  
, ,  
, ,  
, ,  
, ,  
, ,  
, ,

---





10 . -  
:120 . ;250 . .  
500 . - 1% 240 . , 240 . ,  
500 . , -2,7% .  
) 370 . . . [4] ( )  
2007 . 10 / .  
200 100 .  
30 . -0,1%; 30 60 . -1%, 60 120 . -2%, 120 .  
. -3%  
400% 1% 8 . .  
120 250 . . ,  
1 .  
2010 , 118,9 . ,  
-145,1 . , -108,5 . .  
200 . 249,4 . , -311,6 . .  
XIX 3,5-4,0 . ,  
30 . . ,  
- 12 . .  
8,25 . . ( )  
30 . 20 .  
1960

1985  
14,6 . ( .1).

1

	1926	1940	1950	1960	1965	1970	1975	1985
	8,2	6,5	7,05	8,9	10,0	11,0	11,9	14,6

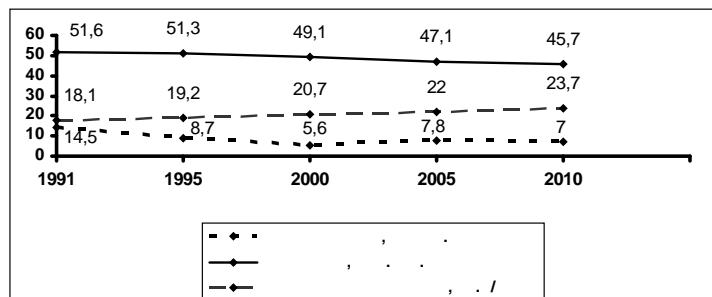
13,65 .  
i i i i i i i i i i  
i i i i i i i i i i  
7 . , i-6 . , i-5,5 . .  
.3 i  
”, i i 21 . i 10 .  
i ’ .

90-  
,  
24 . ( .2).  
2

**1985–2007 .**

1991	14453	51 623 547	932,7	18,1
1992	14125	51 708 234	944,7	18,3
1993	12311	51 870 430	960,6	18,5
1994	10096	51 715 375	962,9	18,6
1995	8663	51 300 431	978,3	19,2
1996	6754	50 874 104	995,2	19,6
1997	6369	50 400 041	1002,6	19,7
1998	5848	49 973 488	1008,4	20,2
1999	6147	49 544 808		
2000	5558	49 114 950	1015,0	20,7
2001	5939	48 663 609	1026,1	21,0
2002	6073	48 240 902	1031,7	21,3
2003	6433	47 823 108	1035,7	21,6
2004	7566	47 442 079	1040,0	21,8
2005	7816	47 100 462	1046,4	22,0
2006	8628	46 749 170	1049,2	22,2
2007	10244	46 465 691	1057,6	22,5
2008	10500	46 370 000	1066,5	23,0
2009	6400	46 140 000	1066,6	23,1
2010	7000	45 700 000	1072,0	23,7

( . 1).



.1.

( . 3), 30 .


3

(2000–2006 .)

	./ ,		./ ,
	74,0		28,7
	65,0		28,0
	50,6		27,7
	44,4		26,0
	44,0		23,9
	41,0		22,4
	37,5		22,2
	36,3		20,2

120 .

2010 10,2 ,  
 -238,2 .  
 67,5 . 2,3 %  
 : 43 %  
 16,1 % - 1971-1980 ; 10,5 % - 1981-1990 . 1991 6 %  
 1960 ,24 % - 1961-1970 ;  
 60,7 .  
 5,1 . . , 0,6 %  
 145,7 . 2009  
 1081 (6,2 %), 438 . . (4,7 %).  
 (1960-1970- )  
 72 .  
 1300 , 130 . . .  
 80 . . .  
 320 , 60 ,  
 10 % - ,



## СПИСОК ВИКОРИСТАНОЇ ЛІТЕРАТУРИ

1. [ ]. – : <http://search.ligazakon.ua/>.
2. // . – 71. – 2006. – .294–303. – ( ).
3. : // . – 2007. – 12. [ ]. – : <http://www.justinian.com.ua/>
4. .08.00.08./ . – , 2008.
5. .
6. 2008 ./ . [ ]. – : <http://www.niss.lviv.ua/analytics/>.
6. : // . – 4(10). – 2009. – .18–22.

## ОПОДАТКУВАННЯ БАНКІВСЬКИХ УСТАНОВ В КОНТЕКСТІ НОВАЦІЙ ПОДАТКОВОГО ЗАКОНОДАВСТВА УКРАЇНИ

*The article examines the tax system of banking institutions and the necessity of strengthening the budget forming role of banking system of Ukraine in the context of the innovations of the Tax Code of Ukraine.*

;  
 , , , , , ( , )  
 , , .  
 , .  
 , : )  
 ; ) ; )  
 ; )  
 , , - , , .  
 , ,  
 [4].  
 , [7].  
 - , , , .

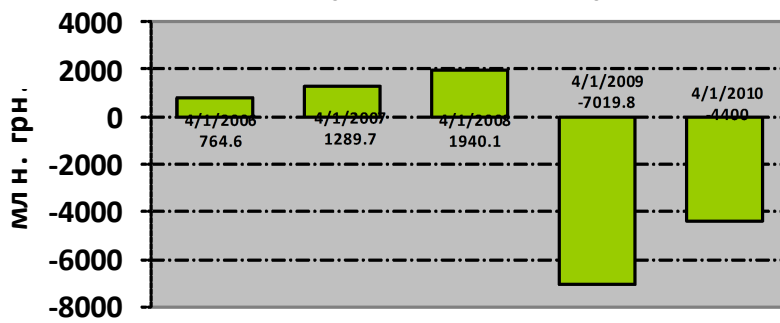
С

[14].

[14].

2010 35 ( 65 2009 ) [7].

**Фінансові результати діяльності банків за I квартал 2006-2010 років**



.1. I 2006–2010 [2]

, 2010 175 ,  
 , 19 ; 8-  
 [1].

, , ,  
 [7].

90 %  
 ( . .1).

( . .2).

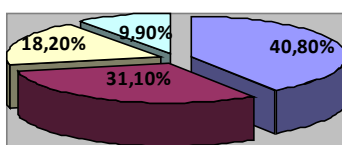
11

2010 [2]

				, %
1.		” ”	47,6	29,3
2.			24,1	14,8
3.			18,3	11,2
4.			15,0	9,2
5.			13,4	8,2
6.			8,7	5,3
7.			8,6	5,2
8.			4,0	2,5
9.			3,7	2,3
10.			1,9	1,2
11.			1,8	1,1
			15,6	9,7

, ( 2005-

- ( )) , 1,5 %.

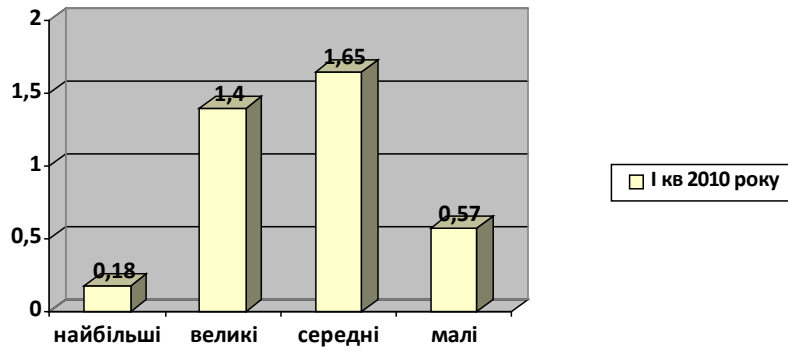


.2.

\* [1,2]

\*  
 668: (I ) - 14 ; (II ) - 4,5 ;  
 (III ) - 2 ; (IV ) - 2 [1].

0,43 % ( 1,2 % 2009 ). 2010 . 3  
\*



.3.

[2]

„ „ [5, 9, 10].  
[14].  
(  
); „ ;  
” - ;  
;  
2 , 2010 145- 183 . [16].  
2756-VI ( - )  
( . 1) [12]  
( ) ,  
( .135.4.2 138.1.1) [12].

---

\* ” - 17,85 %; 5 % 5 : - 6,46 %; „  
- 16,56 %; - 5,11 %; - 5,28 % [2].

---



” ( ) .

” [15].

” ( ) .

( )

[16].

1

<b>Характеристика ставок податку на прибуток підприємств</b>			
<b>P:XX</b> Ставки податку на прибуток, %	Об'єкт оподаткування, до якого застосовується ставка податку	Номер статті, пункту, підпункту, що регламентує ставку податку ПКУ	Термін дії ставки податку
<b>ОСНОВНА СТАВКА:</b>			
16 %	Прибуток, який визначається відповідно до пп. 134.1.1 п. 134.1 статті 134 Кодексу	151.1	з 1 січня 2014 р.
<b>СТАВКИ ПОДАТКУ НА ПЕРЕХІДНИЙ ПЕРІОД:</b>			
23 %	Прибуток, який визначається відповідно до пп. 134.1.1 п. 134.1 статті 134 Кодексу	пункт 10 розділу XX	з 1 квітня 2011 року по 31 грудня 2011
21 %			з 1 січня 2012 року по 31 грудня 2012
19 %			з 1 січня 2013 року по 31 грудня 2013
16 %			з 1 січня 2014 року

”

[13].

1 2012 ,

;

;

;

[15].

” - ”

( )

( ) [8].

“ ” ( ) [8].

(30% - 2011 ., 20% - 2012 . ).

2011 , 30% , [8].

“ ” - ,

“ ” - ,

( ) [15].

( ) 159 [12].

/ [15].

( . 153.1.4) [12].

( ) 16,, ”,

---

\*

[12],

( ), ( ).

500 [16].

## СПИСОК ВИКОРИСТАНОЇ ЛІТЕРАТУРИ

1. [ ]:[ ].- : <http://organizations.finance.ua>. –
  2. [ ]/ : <http://www.sta.gov.ua/control/uk/publish/article.html/>.-
  3. [ ]/ . . // ( ).-2005.- 12.-С. 56–62.
  4. [ ]/ . . // .-2006.- 8.- .38–42.
  5. [ ]/ . . // .-2007.- 6(56).- : office@ufin.com.ua.
-

6. . . . : /  
. . . . : ,2002. – 184 .
7. : – 2010 /  
[ . . . , . . . , . . . ] ; , USAID. – ., 2010. –  
143 c.
8. [ ]/ . [ ]// .biz. – 28.02.2011. –  
: <http://novynar.com.ua/business/157133>.
9. . . . // : . . . . – .109/2010. – , 2010. – ( :  
) . – : <http://www.nbu.gov.ua>.
10. : [ ]/ . . . ' ,  
. . . . : , 2010. – 208 .
11. [ ]/ . // : . – . . . . – . :  
„ ”, 2007. – 8. – .41–47.
12. 2 2010. – 2756-VI [ : 2756-VI]/  
/ . – 2010. – 229–230 (4979–4980). – 62 .
13. [ ] . – : [http://www.sta.gov.ua/  
control/uk/publish/printable\\_article..](http://www.sta.gov.ua/control/uk/publish/printable_article..)
14. : [ ]/ . ,  
. // . – 2010. – 45. – : [http://www.dt.ua/  
newspaper/articles/61584#article](http://www.dt.ua/newspaper/articles/61584#article).
15. / „ ” . – :  
<http://www.deloitte.com/assets/Dcom-Ukraine>. –
16. 3 ” [ ] . –  
: <http://www.nalogovnet.com>. –

336.221.26

## ДЕПРЕСИВНИЙ РЕГІОН: ПРОБЛЕМИ ПОДАТКОВОГО РЕГУЛЮВАННЯ

*Courtesy s vision appropriate consideration of regional socio-economic problems from the standpoint of a systematic approach. A separate region as an integral functioning system with its inherent properties. The necessity of time lags in taxation. Special attention is focused on the use of feedback loops in the process of taxation.*

1996 ,

99 01.01.2009 . , 48 2,7 [1].

01.01.2009 . 39 1996 1,6

59,3 %

[1], 72

[2, .46–53]. 35

200 . [1].

3,5 . . 155 .

17 . [1]. 80 . [1].

13 10 6

2005

” [3],

[5, . 6–28].

[4, . 17–29],

[6],

[7],

[8].

?

---

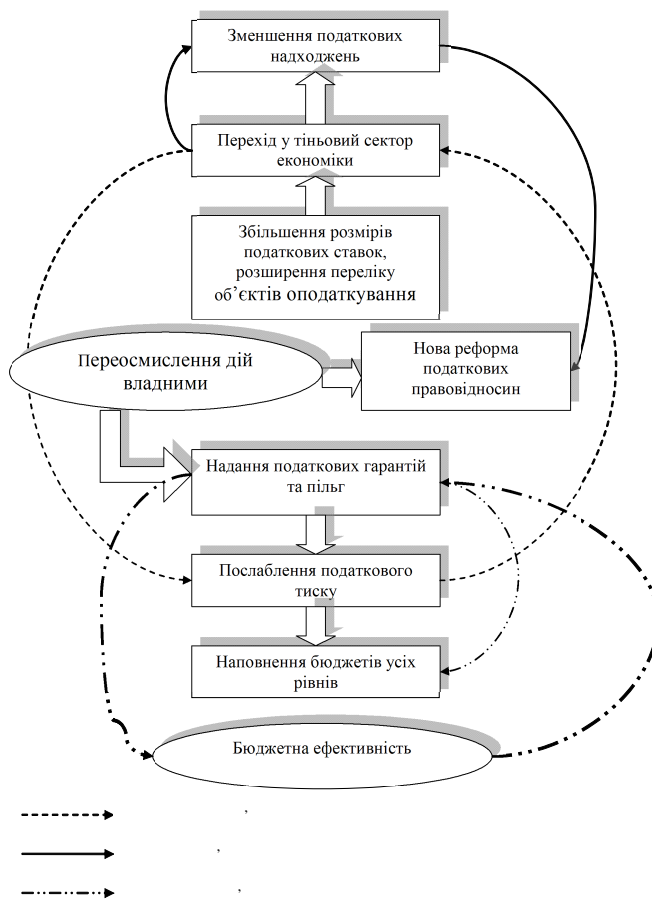




.1.

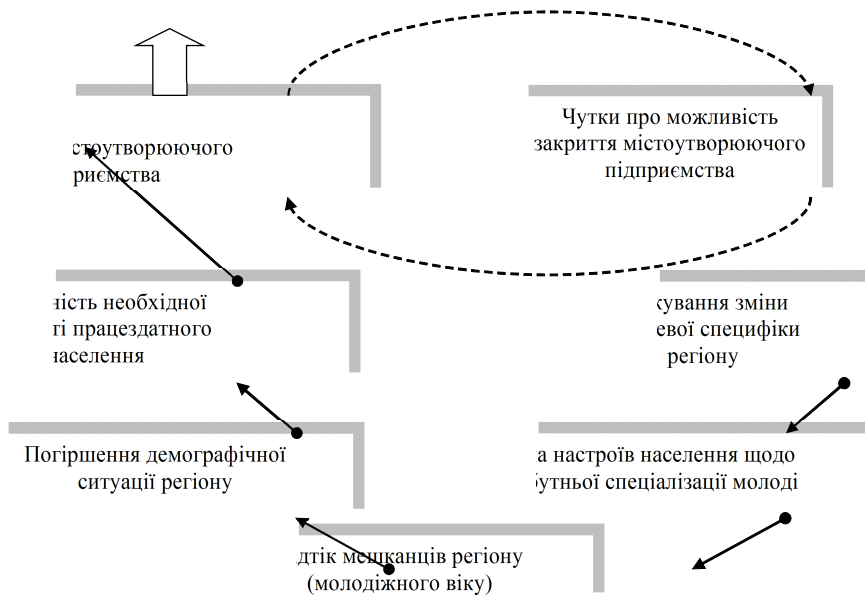
( .2).





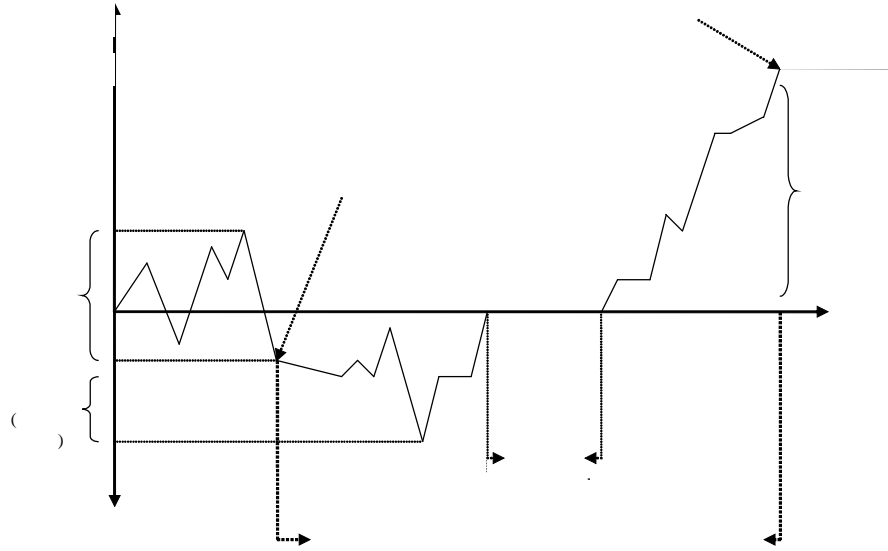
.2.

( )



.3.

( ) –



.4.

.4 : ) ; )  
( , ) -

; )

( , ; )

),

; ) -

( ).

## СПИСОК ВИКОРИСТАНОЇ ЛІТЕРАТУРИ

1. [ ].- : www.top.lg.ua/news; // www.proUA.com.
2. : V 28 1996 .- . ,1997.-80 .
3. : 08.09.2005 . 2850- V [ ].- :
4. ” / ’ .- .: ,2006.-256 .
5. / . . . .- : . . . ,2004.-120 .
6. / . . . // .- 4(2),2009.- .51-54.
7. Aloszkin W., Lichonosowa A. Optymalna lub efektywna regulacja podatkowa „depresyjnych regionow” Ukrainy // Perspektywy rozwoju polskich i ukraińskich przedsiębiorstw // Materiały Międzynarodowa konferencja naukowa, Warszawa (Polska), 2009, – S. 1–5.
8. / . .- : - ,2004.-63 . 20 2009 .

336.02

## **ПРИЧИНИ І НАСЛІДКИ РЕФОРМУВАННЯ ЕКОЛОГІЧНОГО ПОДАТКУ В УКРАЇНІ**

*The article is devoted to the research of effectiveness of collection for contamination of NPS in Ukraine, basic directions of tax reform in relation to it, to the exposure of consequences of such reformation and prospects of its development.*

[1].

1991 .

[2].

2002–2009 . -0,53 %, -0,11 %, -0,39 %, [3].

(

-4 , -3 , -

8 , -7 ) [4].

( - )

---

\* 70- . 1972 .

\*\* ” ( ). 1992 .

---

[5]

(IEA), OECD [6].

(.1.).

8,4 20,4 3,6-4,8

/		,	,	,
1.		15,28	3,60	1,21
2.		11,36	3,58	1,21
3.	,	15,3	3,6	1,3
4.	,	20,4	4,8	1,7
5.	,	8,4	2,0	2,0

:

,

,

,

(

)

1.04.2009 .

,

,

-

[7].

,

,

-

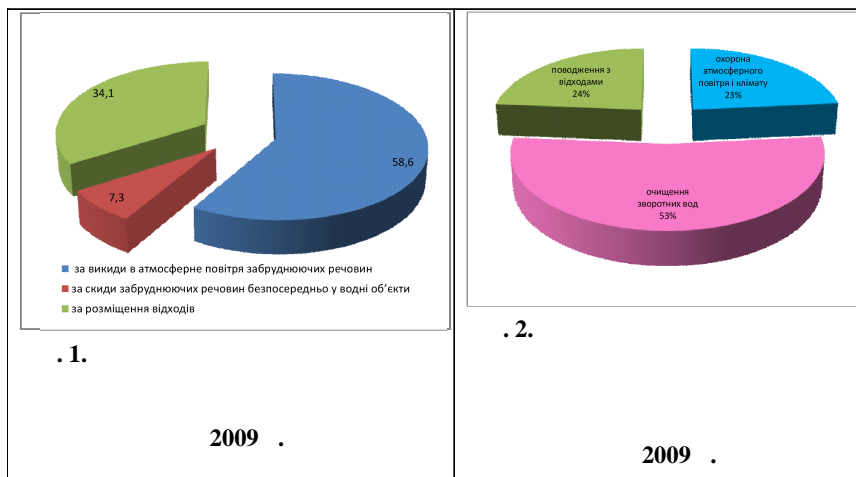


[4]. 8 –

( , )

. 1,

( 7,3 %)( . . 1).



( . 2),

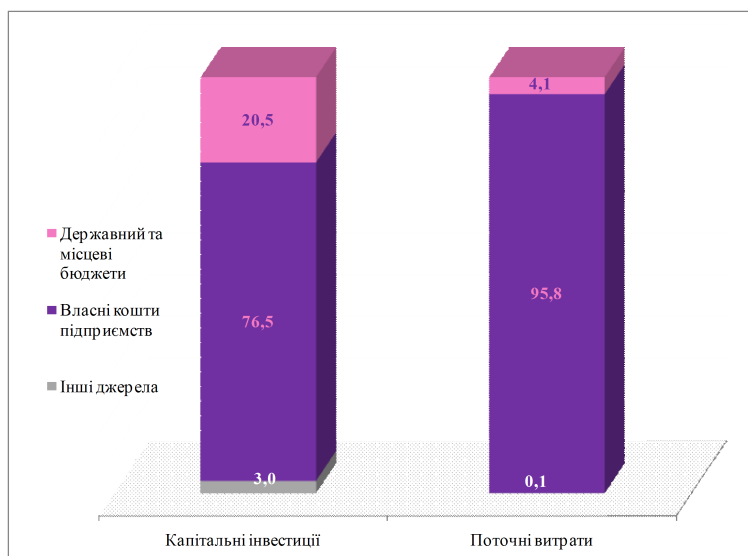
(24 %

).

, 12 %

( 2013 . – 33 %, 2014 . – 50 %)

(.3). , 2009 . 76,5 % 95,8 %, 20,5 % 4,1 %



.3.

2009 .

2009 .

$$R = 0,87,$$

( ).

,

12 , 2 .

,

10

1

,

( , , ) -

[8; 9].

[10].

:

—

;

—

:

„ ”

## СПИСОК ВИКОРИСТАНОЇ ЛІТЕРАТУРИ

1. , 2003. — 567 . / . . . . —
-

2. . . . . ( ) / . . -  
 .: , 1998. – 272 .
3. . . . . :  
 . . . . . [ ] /  
 . . . . . //  
 . – 2009. – 2. – . 320–331 – : [http://www.nbuv.gov.ua/e-journals/Znpnudps/2009\\_2/pdf/09sdmaee.pdf](http://www.nbuv.gov.ua/e-journals/Znpnudps/2009_2/pdf/09sdmaee.pdf).
4. . . . . / . . ,  
 . . // ( ) – ( , 26.10.2010). – . :  
 , 2010. – . 47–51.  
 5. i 02.12.2010 . 2755–VI. [ ] .  
 . – : <http://zakon.rada.gov.ua/cgi-bin/laws/main.cgi?nreg=2755-17>
6. / [ . . . . . ] . – . : , 2003. – . 384.
7. Structures of the taxation systems in the European Union. Luxembourg: Office for Publication of the European Communities, 2004. – 361 .
8. :  
 : 11.09.1996 . 1100 [ ] . – :  
 : <http://zakon.rada.gov.ua/cgi-bin/laws/main.cgi?nreg=1100-96-%EF>
9. : i 06.06.1995 . 213/95– [ ] .  
 – : [http://zakon1.rada.gov.ua/cgi-bin/laws/main.cgi?nreg=213 %2F95-%E2 %F0](http://zakon1.rada.gov.ua/cgi-bin/laws/main.cgi?nreg=213%2F95-%E2%F0)
10. : : 05.03.1998 . 187/98– [ ] . – :  
[http://zakon1.rada.gov.ua/cgi-bin/laws/main.cgi?nreg=187 %2F98-%E2 %F0](http://zakon1.rada.gov.ua/cgi-bin/laws/main.cgi?nreg=187%2F98-%E2%F0)

---

---

: 334.726:338.534(477) + 336.227.2.025:334.726

## РЕГРЕСІЙНИЙ АНАЛІЗ МІКРОЕКОНОМІЧНИХ ЧИННИКІВ ВИКОРИСТАННЯ ТРАНСФЕРТНОГО ЦІНОУТВОРЕННЯ ТНК В УКРАЇНІ

*The Article analyses microeconomic factors affecting the use of transfer pricing in intra-firm transfers of goods and services by foreign transnational corporations in Ukraine based on binary logistic regression. The Article demonstrates the relation between the use of transfer pricing and such factors as the sphere of activities of a corporation (tangible or intangible production) and the type of decision-making system with regard to intra-firm transfers.*

[12],



( ) . \*

... ..  
... ..  
... ..  
... ..

: 1)

; 2)

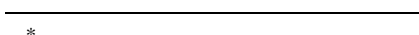
, 3)

4)

[2; 7, c. 36].

[13, c. 1, 5].

[1, c. 80].



\*

[3, c. 7, 12-13]



[11, c. 954].

- 2010

29

( . 1):  
(IND):

(PBAL)

(NBAL):

(SIZE):

(OECD):

( , ), -

(INT):

(OWN):

---

(DSYST): (CSYST)

1.

1

IND	1, 0	;	+
PBAL	1, 0	;	+/-
NBAL	1, 0	;	+/-
SIZE			+
OECD	1, 0	;	+/-
INT			+
OWN	0,2	1, 0,5	+
CSYST	1, 0	;	+/-
DSYST	1, 0	;	+/-

TP, 1,

$$= \frac{1}{1 + z^{-1}}, \quad z = b_1 \text{ IND} + b_2 \text{ PBAL} + b_3 \text{ NBAL} + b_4 \text{ SIZE} + b_5 \text{ OECD} + b_6 \text{ INT} + b_7 \text{ OWN} + b_8 \text{ SYST} + b_9 \text{ DSYST} + e \quad (1)$$

\* ( 1 0),



TP	1	16	( )	
	0	13		
		29		
			z-	
	-0,699459	3,35293	-0,21	0,835
<b>IND</b>	<b>4,48823</b>	<b>1,95598</b>	<b>2,29</b>	<b>0,022**</b>
PBAL	2,35441	1,70455	1,38	0,167
NBAL	-0,611214	1,66022	-0,37	0,713
SIZE***	0,327072	0,362961	0,90	0,368
OECD	0,362618	1,79021	0,20	0,839
INT	-1,84644	1,21839	-1,52	0,130
OWN	-1,69181	2,32711	-0,73	0,467
CSYST	-0,166960	1,41319	-0,12	0,906
<b>DSYST</b>	<b>5,09567</b>	<b>2,83486</b>	<b>1,80</b>	<b>0,072*</b>

: \* 0,1.  
 \*\* 0,05.

\*\*\* SIZE  
 INT ( 0,749)

: MiniTab.

logit

IND 0,05 TP  
 DSYST 0,1 ( . . 2).

logit

probit

[9, c. 666–667].

\* = -11,184. : G = 17,524, DF  
 = 9, = 0,041 ( MiniTab).  
 \*\*

( ).

[5; 6; 8].

## СПИСОК ВИКОРИСТАНОЇ ЛІТЕРАТУРИ

1. *Management Science*. – April, 1998. – Vol. 44, No. 4. – P. 451–461.
2. *Journal of International Accounting, Auditing and Taxation*. – 1997. – Vol. 6, No. 1. – P. 25–47.
3. *Journal of International Accounting, Auditing and Taxation*. – 1997. – Vol. 6, No. 1. – P. 25–47.
4. Alles M., Datar S. Strategic transfer pricing // *Management Science*. – April, 1998. – Vol. 44, No. 4. – P. 451–461.
5. Borkowski S. Factors affecting transfer pricing and income shifting (?) between Canadian and U. S. transnational corporations // *The International Journal of Accounting*. – 1997. – Vol. 32, No. 4. – P. 391–415.
6. Borkowski S. Factors motivating transfer pricing choices of Japanese and United States Transnational Corporations // *Journal of International Accounting, Auditing and Taxation*. – 1997. – Vol. 6, No. 1. – P. 25–47.

- 
7. Borkowski S. Transfer pricing practices of transnational corporations in PATA countries / *Journal of International Accounting, Auditing and Taxation*. – 2010. – No. 19. – P. 35–54.
  8. Conover T., Nichols N. A further examination of income shifting through transfer pricing considering firm size and/or distress // *The International Journal of Accounting*. – 2000. – Vol. 35, No. 2. – P. 189–211.
  9. Egger P., Pfaffermayr M. The determinants of intrafirm trade: in search for export-import magnification effects // *Review of World Economics*. – 2005. – Vol. 141, No. 4. – P. 648–669.
  10. Rogach , Balyuk T. Transfer Pricing in Transition Economies: Evidence from Ukraine // *Transition Studies Review*. – Springer Wien. – Volume 16, Number 1. - May, 2009. – . 20–33.
  11. Shelanski H. Transaction-level determinants of transfer-pricing policy: evidence from the high-technology sector // *Industrial and Corporate Change*. – Vol. 13. – No. 6. – P. 953–966.
  12. UNCTAD. World Investment Report. Transnational Corporations, Agricultural Production and Development / United Nations. – New York, Geneva. – 2009. – 314 p.
  13. Wagdy A. Critical concerns in transfer pricing and practice / Praeger Publishers. – 2004. – 255 p.

342

## **ПОДАТКОВИЙ КОДЕКС УКРАЇНИ ЯК ЕЛЕМЕНТ ФОРМУВАННЯ ІНФОРМАЦІЙНОГО СУСПІЛЬСТВА**

*In the article author researches the legal norms of Taxation Code of Ukraine that provides development of information relations. Also author defines the role of tax law in system of formation of information society institutes.*











49

49.17



## СПИСОК ВИКОРИСТАНОЇ ЛІТЕРАТУРИ

1. : „ ”/ . // .- 2010.- 31 (811).
  2. [ ]: : 22.12.2010 . 986 28 2010 . 1372/18667 [ ]. - .: <http://zakon.rada.gov.ua>.
  3. 2010 . [ ].- .: <http://www>.
  4. [ ]: : . : 29 2010 .- .: ,2011.- 1 (14.01.2011).- . 31. 15 2010 .
-

347.918

## ПРАВОВІ ПІДСТАВИ РОЗГЛЯДУ СПРАВ У ТРЕТЕЙСЬКИХ СУДАХ

*In the article the legal basis for proceedings in arbitral court is defined which allows to define the beginning of the arbitral procedural relations and protect the rights and legitimate interests of parties in arbitral court.*

267].

[2, .

[3, c. 21].

[4, . 110].

[5, . 53–54].

[6, . 18–19].

---

---

[7, .145].

.19

[8, .166],

( ) [9, .447].

[6, .19].

[3, .186].

[7, .145].

[10, .27].

( *ad hoc*).

[10, .27],

[11, .121]

[10, .51; 12, .258–259],

[10, .51].

---







„ d hoc”

„ad hoc”.

( ),

— ad hoc

---

## СПИСОК ВИКОРИСТАНОЇ ЛІТЕРАТУРИ

1. : : 11 2004 1701- IV ( ,  
1076-VI 05.03.2009 .)// .  
-2009.- 30.- .421.
2. : : :12.00.03 / .- .,2006.  
-632 .
3. / . . ,  
. . .- ,2002.-80 .
4. / . . ,  
. . // : .  
./ . . .- .2.- ,2000.- .107-114.
5. :  
/ . .- .: ,2007.-272 .
6. : .  
. . . : .12.0015,, ;  
”/ . . .- ,2001.-22, [1] .
7. :[  
]/ .- .: . „ ”,2001.-  
368 .
8. ”/ . . .- .,2003.-288 .”
9. :  
, , / .- .: ,2005.-  
704 .
10. ( )/ .- .: ,  
2000.-179 .
11. :  
:[ ]/ . . .-  
. . . ,2004.-330 .
12. :[ . .]/ . .,  
. . „ . .- .: ,2007.-531 .

351.83

## ОСНОВНІ ПОЛОЖЕННЯ КОНЦЕПЦІЇ ДЕРЖАВНОЇ СІМЕЙНОЇ ПОЛІТИКИ УКРАЇНИ

*The article analyzes the Concept of State Family Policy of Ukraine. The conclusion was made about the randomness of its main provisions caused by the lack of clear logical interconnections of problem statement and its solutions. The relevance of the State Strategy of Family Policy development in Ukraine was proved.*

[1, . 32].

90- XX

[8, . 229-237].

Kamermana Sheila , Kahna Alfred J., Esping-Andersena G., C lemmana D.;

[2].

[3].

[4].

).



.232].

1.

2.

3.

4.

[9, .125].

).

(

),

(

(

,

),

(

,

,

,

);

,

);

);

);

);

);

);

);

);

);

);

);

);

);

);

);

);

);

);

);

);

);

);

);

);

);

);

);

);

);

);

);

);

);

);

);

);

);

);

);

);

);

);

);

);

);

);

);







6.  
7.  
8.

[2]

## СПИСОК ВИКОРИСТАНОЇ ЛІТЕРАТУРИ

1. - // -2006.- 5.- .32-37.
2. // ' .- .: ,2002.- .143-150.
3. [ ].- : http://www.vedu.ru/BigEncDic/29939 -
4. [ ].- : http://www.vedu.ru/BigEncDic/60186 -
5. [ ].- : http://www.vedu.ru/BigEncDic/default.asp/50592 -
6. [ ].- : http://www.vedu.ru/BigEncDic/default.asp/56575 -
7. [ ] - : http://www. zakon.rada.gov.ua/cgi-bin/laws/main.cgi?nreg=2947-14 -
8. - // ( , ).-2010.- 1(48).-2010.- .229-237 .
9. - // -2008.- 58.- .121-127.
10. .- ,,1996.- .15-16.
11. ” ”- .- ,,2003.- .1.- .114-120.
12. / -2004.- 2(37).- .139-149.

342.9.

## ПІДСТАВА АДМІНІСТРАТИВНОЇ ВІДПОВІДАЛЬНОСТІ ЗА ПОРУШЕННЯ У СФЕРІ ГОСПОДАРСЬКОЇ ДІЯЛЬНОСТІ

*The article carries out the research about theoretical aspects of concept of reason of administrative responsibility for infringement of order of conducting economical activity and it's value in development of administrative law of Ukraine.*

[1, c.170].

[2, . 12].

[3, .103].

[4, c.7].

[5, c. 11].

[6, c. 81].

---

[7, .69]

[6, .81-82],

.7

[8, .432].

9

( )

[9].

( )

( )

( ),

”

[10, .169].

( )

[11, .219-220].

---

[6, . 83].

( ), [11, . 219–220].

[5, . 99; 12, . 173–174; 13, . 589].

[1, . 175; 14, . 224].

( . 10 ) [9],

( . 11 ) [15].

[1, . 175].

---



- 
- 11. : ./ . .- .:
  - 12. . . - ./ . .- .:
  - 13. : 1985.-544 . ,2004.-528 . / [ . . ,2002,-736 . .(
  - 14. : 2004.-880 . : / [ . . . ] .-
  - 15. : : 5 2001 2341- // ( ) .- 2001.- 25-26.- .131.

## ДЕРЖАВНО-ПРАВОВЕ УПРАВЛІННЯ ЗАЛІЗНИЧНИМ ТРАНСПОРТОМ УКРАЇНИ

*It is stressed that the main goal of the legal administrative government is to create effective instruments of the Ukrainian railways development and function/ The author determines the main problems of state legal government of the Ukrainian railways nowadays.*

Державно-правове управління залізничним транспортом України

[1, с. 190].

40-60 %

- 50-70 %

( 40 %), [2, с. 23].

177 2

23 . ( ) [3, с. 12].

- -30,

” - -59 -65.







, ,  
( )  
, ,  
- ,  
, . . . ,  
,  
[15].  
2004 .  
( - ) , , 2005-2006 .  
, 2007 .  
, 50 %. 2008 .  
" 17 " 2008 . [21]  
39 % 20 %, - 33 % 16 %. 51 % 36 % , -  
25 %  
" "

---

## СПИСОК ВИКОРИСТАНОЇ ЛІТЕРАТУРИ

1. . . . . / [ . . . . . , . . . . . ] .  
- . . . . , 2002. – 416 .
2. . . . . : . . . . . . . . . . . /  
. . . . . – . . . . . , 2004. – 214 .
3. . . . .  
( . . . . . ) : [ . . . . . ] .  
/ . . . . . : . . . . . , 2008. – 324 .
4. . . . .  
: . . . . . : 12.00.06 / . . . . . – . . . . . , 2009. – 20 .
5. . . . .  
: . . . . . : 12.00.04 / . . . . . – . . . . . , 2003. – 20 .
6. . . . . :  
. . . . . : 12.00.04 / . . . . . – . . . . . , 2007. – 20 .
7. . . . .  
( . . . . . ) : . . . . . : 12.00.07 / . . . . . –  
. . . . . , 2008. – 19 .
8. . . . . : . . . . . : 12.00.07 /  
. . . . . – . . . . . , 2000. – 17 .
9. . . . . : . . . . .  
. . . . . : 25.00.02 / . . . . . – . . . . . , 2007. – 20 .
10. . . . . : . . . . . : 12.00.07  
/ . . . . . – . . . . . , 2007. – 16 .
11. . . . . : . . . . . : 12.00.04 / . . . . . – . . . . . , 2002. –  
19 .
12. . . . . :  
27.12.2006 . 651- //  
. . . . . – 2007. – 1 (19.01.2007). – . 46.
13. . . . . 2010–  
2015 : . . . . . 16.12.2009 1390//  
. . . . . – 2009. – 101 (11.01.2010). – . 3523.

14. . . - . . . //  
: http://  
ekuzt.detut.edu.ua/sekcziya-3-lekonomika-zheleznodorozhnogo-transportar/180—oniskv-mm-  
bukovskij-av.html
15. / . . //  
: http://ekuzt.detut.edu.ua/sekcziya-3-lekonomika-  
zheleznodorozhnogo-transportar/160-shevchenko-syu-.html
16. / . . //  
: http://ekuzt.detut.edu.ua/sekcziya-2/67-derzhavne-regulyuvannya-v-galuz-zalznichnogo-  
transportu.html
17. : 10.11.1994 232/94- //  
. - 1994. - 51 (20.12.94). - . 446.
18. : 04.07.1996 273/96- //  
. - 1996. - 40 (01.10.96). - . 183.
19. : 06.04.1998 457  
// . - 1998. - 14 (23.04.98). - . 548.
20. : 16.01.2003 436-IV // . -  
2003. - 11 (28.03.2003). - . 462.
21. :  
. - 2008. - 5 (01.02.2008). - . 128.

351.713(477)

---

**МІЖНАРОДНИЙ ДОСВІД  
АДМІНІСТРАТИВНОЇ ВІДПОВІДАЛЬНОСТІ ЗА  
ПРАВOPOPУШЕННЯ У СФЕРІ  
ОПОДАТКУВАННЯ**

*In clause (article) an analysis and generalization of international experience of realization measures of administrative responsibility is done for offence in the sphere of taxation. It is mine-out suggestions in relation to perfection of the system of adjusting of this industry.*



---

„ ” 1963 .

1 2004 .

[6].

(violazione),  
amministrative) [6].

1981 689 , ” 24 (sanzioni

.37 , , . ,

” [6].

” ”

335 ” [6].

22 1950 . ( , , ),

(administrative sanctie) [6].

: ( 100 %

” [6].

” 22 1974 ,

( .14,, , , ) .

” [6].

: ”

---



---

30 . ” [6].

[6]. - ,

(regulatory offences),

(strict liability)

( ), [6].

30 [6].

15 , 1992 (Contraventions Act) [6].  
(penalties),

[6].

[6].

(monetary administrative penalties) [6].

[6].

31 1998 [4].  
VI,,

” ,

:

---

”

15.3 - 15.9 15.11 .

15,16 18

” [4].

[5],

30.12.2001 . 195- [3]

15 „

” : 15.3 „  
15.4 „

15.5 „

” 15.6 „  
15.7 „

” 15.8 „  
( )” 15.12 „

( )

( )

( )

” 15.13 „

12

” [2],

(

”

”

”

”

”

”).

[2]

,  
, ,  
,  
” 04.12.1990 ,, ”  
” 21.12.2000 ).

- 1) 12 ” ”  
” ”;  
2) ( ):  
– 163-1 (155) ,, ”;  
– 163-2 (156) ,, ( ’ )”;  
– 163-3 (157) ,, ”;  
– 163-4 (158) ,, ”;  
– 164-1 (159) ,, ”;  
– 165-1 (160) ,, ’  
– 165-3 (160-1) ,, ”;  
– 165-4 (160-2) ,, ’  
– 165-5 (160-3) ,, ”;  
– 164 (161) ,, ”;  
– 166-2 (161-2) ,, ”;  
– 166-3 (162) ,, ”;
-

- 
- 166-5 (163) „
  - 166-9 (164) „
  - ( ) „
  - 166-10 (162-1) „
  - 166-11 (162-2) „
  - 166-12 (162-3) „
  - 3) „
  - ) 155-1 „
  - ) 155-2 „
  - ) 157-1 „
  - ) 163-1 „
  - 4) „
  - 5) „

## СПИСОК ВИКОРИСТАНОЇ ЛІТЕРАТУРИ

1. : 28.06.1996 [ ]. – : <http://www.zakon1.rada.gov.ua>
2. : 07.12.84 [ ].  
– : <http://www.zakon1.rada.gov.ua>.
3. : 30.12.2001 195- [ ]. – : <http://www.consultant.ru/>.
4. : 31 1998 [ ]. – : <http://www.garant.ru>.
5. 16 2007 [ ]. – : [http://www.minfin.gov.ua/control/uk/publish/category/main?cat\\_id=71375](http://www.minfin.gov.ua/control/uk/publish/category/main?cat_id=71375).
6. / [ - . . ]. – . : , 2007. – 912 .

343.973

## ОСОБЛИВОСТІ ТАКТИЧНИХ ОПЕРАЦІЙ У РОЗСЛІДУВАННІ ПОДАТКОВИХ ЗЛОЧИНІВ

*There is the theoretical and practical basis for realizing tactical operations in the sphere of tax crimes is considered in the article. The author proposes the contain of tactical operation for collecting information about tax evasion.*

” ”

[1].

[2].

( )

:1)

;2)

;3)

( , )

[3].

”

” [4].

” [5].

( ) [6].

:1)

;2)

3) ( , ' , ).

, - ,

, .

, , , - , , ,

, .

, -

, , .

, , ,

( ) , ( , , ).

, ,

( , ).

;) - - ; ) ; )

, ,

( , , ),

: 1) ; 2) ; 3) ' ; 4) ' ; 5)

: 1)

; 2)

, ;3)  
, ;4) , , ;5)  
( , ) ;6) , ,  
;7) ,  
:1) , ;2) ;3) ;5)  
, ;4) ;7) ;11) ;  
8) ;9) ;10) ;13) ;  
12) - , ;14) , ;17)  
15) , ;16) ;  
18) , ;19) ,  
;21) ;20) ;  
;22) , ;23)  
, :1)  
;2)  
, :1) (  
( );2) ( ,  
( );3) ,  
, ,  
, :1)  
, ;2) ;3) ,  
, ;4)

---





---

[7].  
 [8].  
 [9].  
 :1)  
 -  
 ) ;2)  
 ( ;3)  
 ;4)  
 ( ;5)  
 )  
 1) ;2)  
 ;3)  
 ;4)  
 [10]. ;5)  
 ;6)  
 )  
 )

---

( )

## СПИСОК ВИКОРИСТАНОЇ ЛІТЕРАТУРИ

1. / //  
: -  
,15-16 1998 .- .,1999.- .72-74.
2. /  
: ,1999.-32
3. / . -  
: ,1979.- .44.
4. / . - : ,2001.- .676-677.
5. / //  
. - ,1994.- .11-18.
6. / //  
. -2000.- 2(16).- .26-29.
7. /  
// :  
. - ,1990.- .49.

---

8. . . . . /  
. . . . . //

9. . . . . : .- ,1990.- .123.  
. . . . . / . . . . // .-1995.- 1.- .59-

72. 10. . . . . : , , .  
/ . .- .,1988.- .163.

1 2010 .



342.951+343.81

## ОРГАНІЗАЦІЯ ВЗАЄМОДІЇ ОРГАНІВ ТА УСТАНОВ ВИКОНАННЯ ПОКАРАНЬ З ОРГАНАМИ ВНУТРІШНІХ СПРАВ

*The article is devoted to the problem – theoretical research of features of interaction of organs and establishments of Government criminally-executive service of Ukraine with organs of internal affairs.*

2010

i

400

1,2

4,2

[1].

( - ).

( - ),

... /  
( , - , ( ,  
, ), ( ,  
, ),  
( , ) [2, c. 145].

1.

- :  
- ;  
- ;  
- ;  
- ;  
- ( , - )  
, ;  
- ;

2.

- :  
- ;  
- ;  
- ;

3.

- :  
- ;  
- ;  
- ;  
- ;  
- ;

---









– ( ,  
 );  
 –  
 , ( , ,  
 ).  
 ,  
 ,  
 ,  
 ,  
 – ( ) ;  
 – ;  
 – ;

## СПИСОК ВИКОРИСТАНОЇ ЛІТЕРАТУРИ

1. 2010  
 [ ]. – : // [http://www.kvs.gov.ua/punish/control/uk/publish/article?art\\_id=67200&cat\\_id=66359](http://www.kvs.gov.ua/punish/control/uk/publish/article?art_id=67200&cat_id=66359)
2. 12.00.07 /  
 – , 2007. – 217 .
3. [ ] /  
 , 2009. – 188 .
4. 12.00.08 /  
 – , 2008. – 255 .
5. 12.00.08 /  
 – , 2009. – 250 .
6. 20 2003 1212//  
 2003. – 10. – .1 – .60.  
 3 2010



” [5].

jus talionis

3 80

”

XIV .  
1468 p.,

). ( )

“ ”

“ ”

( )

V-XVII

XVI

( )

---

:

-

V

(

)

-

”(

)

”

”-

”

”

”[6].

” [1].

XVII

(,, ”).

” 1743 . [6].

. 1840

( ) .

1845 .

1857, 1866, 1885, 1906,  
1864 .

1909 1910 .,

1883, 1885 1914 .

:

， ) ， ( ， )

， ( )。 ， ”

.I ， ”

6 ”[4]. 300 ， - 3 ， ’ - 1

1881 1903 .

22 1903 .

1917 .

( ， )，

( 1839 . -

1875 .， - 1869 .， 1875 .， -

1839 .，

1889 .，

1841 .，

[3].

1917 .

1920 .

23 1922 . 12 1919 .( -， ” ”).

.32





---

## СПИСОК ВИКОРИСТАНОЇ ЛІТЕРАТУРИ

1. .- ., 2001.- .52.
2. . . . : . . . . .
3. . / . . . .- .: . . . ., 2001. 1864 : 12.00.01,, ; ”: . . . . .
4. . . . . - 2- . / [ . . . . . ].- .: , 1899.
5. . . / .- ., 1939.
6. . 1743 , / .- ., 1949.- .64.

## ІНФОРМАЦІЙНО-АНАЛІТИЧНЕ ЗАБЕЗПЕЧЕННЯ ОПЕРАТИВНО- РОЗШУКОВОЇ ТАКТИКИ У ПРОТИДІЇ ЗЛОЧИННОСТІ

*In the article on the basis of both scientific researches and practical experience the problem of analytical and informational provision of operative and searching tactics versus the crime rate and information's protection is discovered.*

[1, 3].

[2,3].

[3, .3].

[4, .715-716].

---



[7, . 669].

[8, . 116].

[7, c. 536].

[9, . 32–33].

[9, . 34–36].

---

75 %  
25 % – , 25 %  
,50 % – [9, .75].  
[10, .32].

- 1.
- 2.
- 3.

## СПИСОК ВИКОРИСТАНОЇ ЛІТЕРАТУРИ

1. / [ . , . ]- : ,2002.-240 .
2. / [ . , . ]- : ,2001.-65 .
3. / . .- : ,2009.-112 .
4. : 6 ./ [ . : . . ( . ) ]- . : „ . ”, 1998.- .2: - .-1999.-744 . : .
5. - ; 10 2009 . / .- .: . ,2009.-278 .
6. , .- : . .- , 2004- .10.

7. - : / [ . . . . , . . . . ].- .: - ,2004.- IV.-848 .
8. // - ./ . . . .  
- ,1986.- .117.
9. . . . : / . . . . , . . . . - .:,, ”,2005-244 .
10. . . . - : . . . . / . . . . ; . . . . .- .: , - , 2009.-350 .









The text in this section is mostly illegible due to heavy noise and low contrast. It appears to be the beginning of a paragraph or a list.

- 2) ; 1) ; 3) ; 4) [7, . 10].

The remaining text is also illegible due to noise and low contrast. It contains several lines of what appears to be a list or a detailed description.





- 
2. . . . . : ,  
 , / . . . // .-
  - ∴ ,1996.- .53-59.
  3. . . . . /  
 . .- ∴ . . . ,1993.-36 .
  4. . . . . :  
 / . .- : - ,  
1996.-93 .
  5. . . . . : / . .-  
 : . . . . ,1983.-44 .
  6. . . . . , :  
 / . .- ∴ ,2003.-100 .
  7. . . . . :  
 / . .- ∴ . . . ,1971.-200 .
- 21 2010 .
-

343.137.5

## **ОСОБЛИВОСТІ КРИМІНАЛЬНОГО ПРОВАДЖЕННЯ У СПРАВАХ ЩОДО НЕПОВНОЛІТНІХ**

*The article is devoted to the development of theoretical foundations of the modern state criminal procedural investigation proceedings in cases of minors, covered the problem of protection rights of juvenile and summarized the current practice of criminal procedural law in this area.*





, .

.

-

.1 .152 ), (

, , ,

, , ( )

, ;

, .

, ,

( .418 ).

, , ,

, ,

, .

, , -

( ) .

, ,

, ,

, .

, ,

, .

-

,

( )

, ,  
29.VI2000

, ,  
( . 165, 1652, 1653, 177, 187, 190 ).

, : ; , ,  
( . 433 ).

-

-

-

---

[1, . 141].

[2, . 234].

( 1 ” ”.2 ” ”).

18- ” [3, . 71].

[5, . 38].

( XV , . 6, 7, 9, 52, 69, 159, 168 , 8 ).

.52 :,,

...” [6].

„...”, ( „...”),

„...”, („...”),

... [7, . 88].

... ;

... [8, . 100–104].

...

## СПИСОК ВИКОРИСТАНОЇ ЛІТЕРАТУРИ

1. ... / ... – .  
: ,2001.–22 .
2. „...” // ... – .: ,2002.  
– .57–75.
3. // ... –1996.– 30.– .141.
4. ... :  
/ ... „...” , ... – „,1987.–52 .
5. ... / ... //  
.–2003.– 3.– .100–104.
6. ... :  
/ ... // ... :  
 ,27 2000 / ... – : ,2001– .193–202.
7. ... :  
/ ... – .: ,2000.–272 .
8. ... /  
 , ... – .: ,1987.–215 .

343.234

## КРИМІНАЛЬНО-ПРАВОВА РЕГЛАМЕНТАЦІЯ ДІЯНЬ, ПОВ'ЯЗАНИХ З ПРОФЕСІЙНИМ РИЗИКОМ

*The article contains a complex, criminal and legal analysis related to professional hazard. The author researched and analyzed justified professional hazard in the criminal legislation of Ukraine as the foundation of the institute of circumstances which exclude the criminal actions in the domestic criminal law.*











## СПИСОК ВИКОРИСТАНОЇ ЛІТЕРАТУРИ

1. .- .- .: ,2010.-200 .
2. .- ,1925.- .68-70.
3. : , .- ,1993.
4. . / .- ,,1991.  
- .62.
5. . .  
/ .- ,,1963.- .205-206.
6. . / . .  
- ,,1963.- .18-19.
7. . . / .- ,,1997.- .  
352-353.
8. .-1997- 2.
9. . / . ,  
. .- ,,1998.-512 .
10. . / . //  
. - , ; ,2001.-234 .

1 2010 .

343.37

## МЕТОДИ ЛЕГАЛІЗАЦІЇ (ВІДМИВАННЯ) ДОХОДІВ, ОДЕРЖАНИХ ЗЛОЧИННИМ ШЛЯХОМ

*The modern methods and schemes of the legalization (laundering) of proceeds from crime were considered, disclosed "sensitive" place of use of electronic money as a means of payment.*

( ) ; ; ;

(Moneyval),

(FATF),

( ),

... , ... , ... , ... , ... , ... ,  
... , ... , ... ( ) ,  
 ,

( ) ,  
 ,  
 [1].

1. ,  
 ” ”  
 ” ”  
 ,  
 , ( )

2. - ( ) ,  
 .

3. - .  
 , , , , ,  
 , .  
 , ( ) ,  
 . [2]

1. ” ( ” .  
 ) .

:  
 - ( , , , , , ) ;  
 - , ( , , , ) ;  
 - /  
 ; /  
 - ;  
 , , ;

---

— ;

— ;

— ;

— ;

— ( , , );

— ;

— ;

— ); ( ,

—

2. , , ” [3],

— ; ( );

— , , ”

— ;

— , , ;

— ;

— , , ;

— ( , , );

— / ( );

— ;

— , ;

— , ,

3.

.  
 —  
 ,  
 ,  
 ,  
 ,  
 .  
 , “ ”  
 , 50 %  
 , ( )

[4]

— ( , )  
 — ( )  
 —  
 — ;  
 —  
 — ;  
 — /  
 —  
 — ;  
 — ;  
 — ;  
 — ;  
 — ;  
 — ;  
 — ;

4.

, “ ”  
 , :  
 —  
 — ;  
 —  
 — ;  
 —  
 — ;  
 — ;  
 — ;  
 — ;  
 — ;  
 — ;  
 — ;  
 — ;  
 — ;

5.

,  
 , “ ”  
 , ( 50 % )  
 ,

---







---

## СПИСОК ВИКОРИСТАНОЇ ЛІТЕРАТУРИ

1. . . . ( ) ,  
: / . ,, . ,, . . .  
2. . .- .: ( ) ,  
[  
] . – : [http://www.sdfm.gov.ua/content/file/Site\\_docs/2010/30.12.2010/  
tipolog2010.pdf](http://www.sdfm.gov.ua/content/file/Site_docs/2010/30.12.2010/tipolog2010.pdf)  
3. . . . : -  
: / . .- , 2007. – 448 .  
4. [ ] . – : [http://  
www.eurasiangroup.org/files/typ\\_2.pdf](http://www.eurasiangroup.org/files/typ_2.pdf)  
5. ( ) ,  
 , , ,  
( ):  
[ ] . – : [http://w1.c1.rada.gov.ua/pls/zweb\\_n/  
webproc4\\_1?id=&pf3511=38464](http://w1.c1.rada.gov.ua/pls/zweb_n/webproc4_1?id=&pf3511=38464)  
6. : 24.02.2003  
77- // . – 2003. – 9 (14.03.2003). – . 401.  
7. ( )  
[ ] . – : [http://  
www.eurasiangroup.org/emoney\\_rus\\_2010.pdf](http://www.eurasiangroup.org/emoney_rus_2010.pdf)

20 2010 .

---

343.982.9 (477)

## ПЕРШОЧЕРГОВІ СЛІДЧІ ДІЇ ПРИ РОЗСЛІДУВАННІ ПОДАТКОВИХ ЗЛОЧИНІВ

*In the scientific article such prime investigatory actions as dredging, a search, survey and their role are considered at investigation of tax crimes.*

1991

[1, .42].

60 %

[1, .51].

58 %

,

, ,

, ,

, .178 [2, .417],

, , ,

, , .

, , .

, .

( , , ).

, - .

, , ,

, - , ,

, , - ,

, - , ,

, , - ,

, , ,

, , - ;

, - ;

- , ,

, - ;

, - ;

, , - ;

, , - ;

, - ;

, , - ;

, .

, - .

, ,

, ,

, ,

, ,

, , ,

, ,

, .

.177 [2, .415-416]

, ,

---

---

1	2	3	4	5	6	7	8	9	10
11	12	13	14	15	16	17	18	19	20
21	22	23	24	25	26	27	28	29	30
31	32	33	34	35	36	37	38	39	40
41	42	43	44	45	46	47	48	49	50
51	52	53	54	55	56	57	58	59	60
61	62	63	64	65	66	67	68	69	70
71	72	73	74	75	76	77	78	79	80
81	82	83	84	85	86	87	88	89	90
91	92	93	94	95	96	97	98	99	100
101	102	103	104	105	106	107	108	109	110
111	112	113	114	115	116	117	118	119	120
121	122	123	124	125	126	127	128	129	130
131	132	133	134	135	136	137	138	139	140
141	142	143	144	145	146	147	148	149	150
151	152	153	154	155	156	157	158	159	160
161	162	163	164	165	166	167	168	169	170
171	172	173	174	175	176	177	178	179	180
181	182	183	184	185	186	187	188	189	190
191	192	193	194	195	196	197	198	199	200
201	202	203	204	205	206	207	208	209	210
211	212	213	214	215	216	217	218	219	220
221	222	223	224	225	226	227	228	229	230
231	232	233	234	235	236	237	238	239	240
241	242	243	244	245	246	247	248	249	250
251	252	253	254	255	256	257	258	259	260
261	262	263	264	265	266	267	268	269	270
271	272	273	274	275	276	277	278	279	280
281	282	283	284	285	286	287	288	289	290
291	292	293	294	295	296	297	298	299	300
301	302	303	304	305	306	307	308	309	310
311	312	313	314	315	316	317	318	319	320
321	322	323	324	325	326	327	328	329	330
331	332	333	334	335	336	337	338	339	340
341	342	343	344	345	346	347	348	349	350
351	352	353	354	355	356	357	358	359	360
361	362	363	364	365	366	367	368	369	370
371	372	373	374	375	376	377	378	379	380
381	382	383	384	385	386	387	388	389	390
391	392	393	394	395	396	397	398	399	400
401	402	403	404	405	406	407	408	409	410
411	412	413	414	415	416	417	418	419	420
421	422	423	424	425	426	427	428	429	430
431	432	433	434	435	436	437	438	439	440
441	442	443	444	445	446	447	448	449	450
451	452	453	454	455	456	457	458	459	460
461	462	463	464	465	466	467	468	469	470
471	472	473	474	475	476	477	478	479	480
481	482	483	484	485	486	487	488	489	490
491	492	493	494	495	496	497	498	499	500

---





## СПИСОК ВИКОРИСТАНОЇ ЛІТЕРАТУРИ

1. . . / . .- ., 1997. – 224 .
2. - / [ . . . . . ] .- ., 2008. – 896 .

*1 2010 .*

---

## ОСОБЛИВОСТІ ОПЕРАТИВНОГО ДОКУМЕНТУВАННЯ ЗЛОЧИНІВ, ПОВ'ЯЗАНИХ З НЕЗАКОННИМ ОБІГОМ ТОВАРІВ

*In the article the peculiarities of operational documenting in crimes concerning illegal circulation of goods are proposed. The author considers conditions which have to be revealed and fixed and defines tactical situations.*

[1].



( )

( )

[2].

- 1)
- 2)
- 3)
- 4)

[3].

[4].

---

’ ( )

[5].

[6].

[7].

[8]

” 29.11.2000 . 65 ”

- 1)
- 2)
- 3)
- 4)
- 5)
- 6)
- 7)
- 8)
- 9)
- 10)
- 11)
- 12)

;

---

---

13)

, ,  
;

14)

, ,  
, ,  
:

1)

2)

3)

( );

4)

5)

6)

(

7)

(

8)

9)

10)

11)

12)

13)

14)

-

, ,

---

- 
- 1) ( ) ;
- 2) ;
- 3) ;
- 4) ( ) ,
- 5) ( ) ;
- 6) ( ) ;
- 7) ;
- 8) ;
- 9) ;
- 10) ;
- 11) ;
- 12) ;
- 13) ;
- 14) ( ) ;
- [9].
-

‘

–

( )

–

–

( )

( )

( )

[10].

‘

–

–

‘

- 1) – ‘
  - 2) – ‘
  - 3) – ‘
-

- (  
,  
, )  
,  
4) - , ( )  
;  
5) - ,  
,  
6) - ;  
, , ( ),  
7) - , ,  
, ;  
8) - ,  
,  
,  
-  
,  
,  
.

## СПИСОК ВИКОРИСТАНОЇ ЛІТЕРАТУРИ

1. : .12.00.09 „ ”/ . . - ,2010.- .11. ;
2. / . . // ( ) .-2008.- 18.- .45.
3. : [ ]/ . . . ,2001.- .88.

4. ' . . /
- . . ' // .
- 2006.- 5.- .168-170.
5. . . /
- . . .- .: ,1999.- .62.
6. . . ,
- . . / . . // .-
- ,2003.- . 3(1).- .17-29.
7. / [ . . . . ] .
- .: : ,, ”,2007.- .314.-1736 .
8. . . / . . .- .: ,, ”,
- 1988- .140.
9. . .
- ' / . . //
- : . . .- . . ,19
- 2010 ./ ,
- ,2010.- .118-121.
10. . .
- : .... :12.00.09/ .- ,,2006.-
- .317.

341.232.7

## **ЗАХИСТ ПРАВ ІНТЕЛЕКТУАЛЬНОЇ ВЛАСНОСТІ В УМОВАХ ЄВРОІНТЕГРАЦІЇ УКРАЇНИ**

*Pressing questions are examined in the article, in relation to the legal adjusting of defence of intellectual property in the conditions of adaptation of legislation of Ukraine to the international law.*

XXI







15- 26-

( ).

( 1971 .); 1961 .; 1974 .;  
1979 ., 2000 .; 1967 .; 1970 .;  
1981 .; 1989 .;  
1994 .; 1977 .,  
1996 .

.1 .41

.1 .54

[1].

[2].

” ”  
” ”

( )

” ”

---



IDC (IDC –

), 2006

84 %,

400

34 % [8];

## СПИСОК ВИКОРИСТАНОЇ ЛІТЕРАТУРИ

1. : 28 1996 .// .–1996.– 30.– .92.
2. : 23 1994 .// .–1994.– 13.– .65.
3. / . . . // .–2004.– 4(43).– .4–6.
4. : . . . / . . . .– ,2002.– 21 .
5. . . . . / . . . .–2004.– 1.– .13.
6. // .–2004.– 1.– .13.
7. . . . / . . . .– :,, . ”,2007.– 240 .
8. : : : / [ . . . . ].– : . – ,2002.–359 .
9. : : 27 2001 . 285/2001.
10. : : 19 2003 .// .–2003.– 39.– .351.
11. : : 10 1994 .// .–1994.– 46.– .415.
12. . . . / . . . // . . . .–27–28 2003 .: 2- .– .2/[ . . . . ( ) ].– : . – ,2008.– .275–283.

---

---

**До авторів збірника:**

---

---

**Шановні друзі!**

1. ... 10 ... 1,5 ... 4, ... ( ... ) 10 ... - 1 ...

2. ...

3. ... - 30 ... - 20 ... - 20 ... - 20 ...

4. ...

5. ... ( ... );

... ( ... );

... ;

... ( ... 75 ... );

6. ...

7. ... ;

8. ...

**!**

---

---

**Над випуском працювали:**

---

---

**Мультян В.В.**

**Новицького С.В.**

---

31.03.2011 . 70x108/16 . 1.  
10,3 . 14,4  
500 . 704

,31, . ,.08201