

Державна податкова служба України

НАУКОВИЙ ВІСНИК

Національного університету
державної податкової служби України
(економіка, право)

№ 3(62) 2013

№ 3(62) 2013

НАУКОВИЙ ВІСНИК НАЦІОНАЛЬНОГО УНІВЕРСИТЕТУ
ДЕРЖАВНОЇ ПОДАТКОВОЇ СЛУЖБИ УКРАЇНИ (ЕКОНОМІКА, ПРАВО)



РЕДАКЦІЙНА КОЛЕГІЯ

Мельник П.В.,
доктор економічних наук, професор
Тарангуд А.А.,
доктор економічних наук, професор
Цимбаа П.В.,
доктор юридичних наук, професор
Василькова Т.В.,
кандидат економічних наук, доцент

Андрущенко В.А.,
доктор економічних наук, професор
Бахін В.П.,
доктор юридичних наук, професор
Білоус В.Т.,
доктор юридичних наук, професор
Варналій З.С.,
доктор економічних наук, професор
Воронова А.К.,
доктор юридичних наук, професор
Галянтч М.К.,
доктор юридичних наук, доцент
Гончаренко В.В.,
доктор економічних наук, професор
Горленко І.О.,
доктор географічних наук, професор
Дедекаєв В.А.,
доктор економічних наук, професор
Долгий О.А.,
доктор наук з державного управління,
професор

Костіна Н.І.,
доктор економічних наук, професор
Лисенко В.В.,
доктор юридичних наук, професор
Нечай А.А.,
доктор юридичних наук
Ніколаєв В.П.,
доктор економічних наук, професор
Онишко С.В.,
доктор економічних наук, професор
Попович В.М.,
доктор юридичних наук, професор
Ріппа С.П.,
доктор економічних наук, професор
Тимченко А.Д.,
доктор юридичних наук, професор
Чугаєв А.О.,
доктор економічних наук, професор
Шишка Р.Б.,
доктор юридичних наук, професор

1 30 2013 .

(10 2010 . 1-05/1)

	19976-9776 29.03.2013 .
--	----------------------------

АДРЕСА РЕДАКЦІЇ ТА ВИДАВЦЯ: . ,31. . , . ,08201.
. (04497) 60-9-94,
e-mail: visnik@asta.edu.ua. - : www.asta.edu.ua.
© , 2013

**НАУКОВИЙ ВІСНИК
НАЦІОНАЛЬНОГО УНІВЕРСИТЕТУ ДЕРЖАВНОЇ
ПОДАТКОВОЇ СЛУЖБИ УКРАЇНИ (ЕКОНОМІКА, ПРАВО)**

1997 . № 3 (62) 2013

33/34 + 657

Економіка

.....	3
.....	15
.....	23
.....	30
.....	37
.....	43
.....	51
.....	59
.....	66
.....	72

Фінанси, гроші і кредит

.....	78
.....	85
.....	92
.....	98
.....	105
.....	113
.....	118
.....	124

Ірпінь – 2013

_____131
_____142
_____149
_____158
_____164
_____170
_____177
_____183

Податки

_____ :191
_____197
_____205
_____211
_____216
_____222

330.1 (477)

ОСНОВНІ НАПРЯМИ ФОРМУВАННЯ ЕКОНОМІЧНОГО ПРОСТОРУ УКРАЇНИ

The article contains importance reasoning the main directions of improving the formation of the economic environment in Ukraine. The main role in that context are played by fiscal providing improving regarding to: 1) improve the territorial organization of society, including the alignment of regional disparities in levels of economic and social development; 2) mitigation of territorial unidentity in Ukraine; 3) improving of the spatial Frame of the productive forces in Ukraine. Discovered the system of equilibrium, which is the basis of economic balance of Ukraine.

XXI .

- 1)
- 2)
- 3)

[1].

XXI

[2].

[3].

(1990 .),

1992 .

()

” [4];

” -2015”

[5].

” -2015”

СПИСОК ВИКОРИСТАНОЇ ЛІТЕРАТУРИ

1. [] / . – : , 2011. – 400 .
2. – : , 2002. – 180 .
3. . . . // . – 2011. – 2. – . 73–82. /
4. : . – : , 2005. – 288 .
5. ” – 2015” / – , ” – : , 2008. – 74 .
6. . . . // . – , 2011.
7. : . . . / . . . – : , 2013. – 248 .

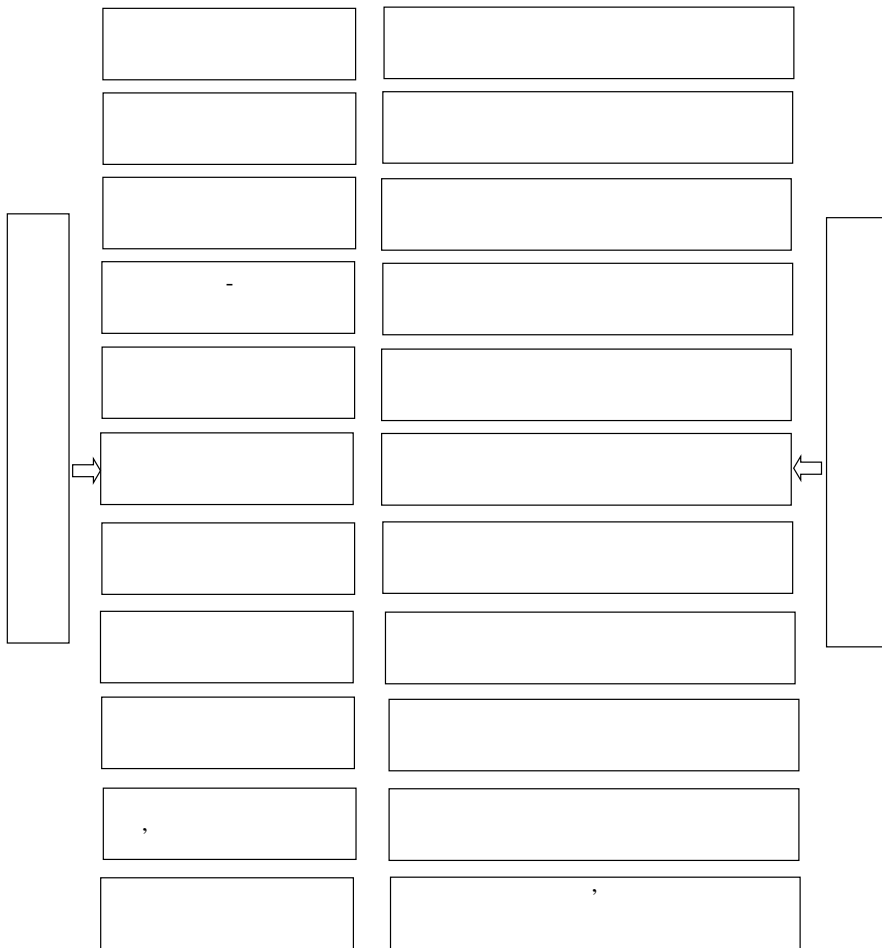
25.05.2013 .

330.313.336.050

• • ,
 ,
 • • ,
 ”
 ”

ШЛЯХИ МОДЕРНІЗАЦІЇ ПІДГОТОВКИ ФАХІВЦІВ У СФЕРІ УПРАВЛІННЯ

Disclosed nature of management in general, personnel management in particular, its development and role in ensuring economic growth and society, submitted the ways of modernization and improvement of training specialists in management.



.1. , :
 - (; , ,
 -);
 - ;
 - ,
 - :
 - ;



СПИСОК ВИКОРИСТАНОЇ ЛІТЕРАТУРИ

1. / // .–2008.– 12.
- .28.
2. / .– .: ,2006.–234 .
3. – – [] /
 : www.Slon.ru.
4. : . / ,
 .– .: ,2008.–299 .
5. : . / ,
– .: ,2004.–309 .
6. : . / . .– .:
- ” ”, ,2008.–435 .
7. : / . // .
 .– .,2009.–246 .

23.01.2013 .

330.341

ІНСТИТУЦІЙНІ ЧИННИКИ РОЗВИТКУ НАЦІОНАЛЬНОЇ ІННОВАЦІЙНОЇ СИСТЕМИ УКРАЇНИ

The article determines that the choice of the methodology of the study of innovation development of economic system in Ukraine for today it is expedient, in the opinion of the author, pay attention to the methodology of institutionalism. Also stated that the inefficient activities of the institutions in Ukraine in organization of innovation activities at all levels of management is the main cause of low innovation, which has a negative impact on the development of the economy as a whole.

[4; 5; 6; 7; 8; 9; 11].

[9].

[5], [2],

[4], [9], [6], [7, . 10], 20- [1; 2; 3; 4; 7; 8; 9; 11]. (. 1).

1

).

()-

.

:

,

,

,

,

,

.

.2 ()

-

,

,

.

(-),

,

”

”

,

.

01.01.2012 . 96

40

33

2

2010–2011 .()*

	2010	2011	2010	2011
,	194	198	1090,3	1211,5
.	176	176		
,				
.	659	613	3432,2	2386,5
	42	49	2498,9	3903,6
	29	29	6430,4	5500,1
	456	442	45234,6	48122,7
		96	1467,2	1386,9

* : [] - : www.bank.gov.ua,
www.ukrstat.gov.ua

.
.
,
-
,
(...
).
.2,
,
,
-
,
,
[6].
,
2010-2011
,
,
,""
,
,
-
-
,
.

СПИСОК ВИКОРИСТАНОЇ ЛІТЕРАТУРИ

1. . . . /-, 2010. – 550 .
 2. : / „ ”, 2008. – 296 .
 3. / :, 2008. – 431 с. : – : 402–431.
 4. ; :-, 2009. – 864 . :
 5. : / [.] .- :, 2006. – 484 .
 6. / [.];-, 2010. – 350 .
 7.) /-, 2006. – 376 . :
 8. / „ ” ; [.] .-, 2011. – 656 .
 9. (.) : /-, 2008. – 312 .
 10. : 16 .- :, 2005. – 322 .
 11. : [.] / : „ ”, 2010. – 768 .
 12. / ; [.] .-, 2003. – 460 .
12. Matei A. Optimum innovation strategies for SMEs // Proceedings of 29th European Small Business Seminar. – Lisbon, 1999. – P. 278–287.

10.01.2013 .

: 338.45

ПРОЦЕСНЕ УПРАВЛІННЯ БІЗНЕСОМ: СУТНІСТЬ І ПЕРЕВАГИ ВПРОВАДЖЕННЯ

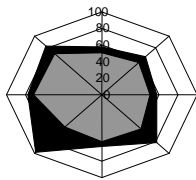
This article reviews the current approaches to the definition of „business process”. The technology of formation process management concept are proved. Recommendations for assessing the effectiveness of business processes in the context of process management are proposed.

(. 1).

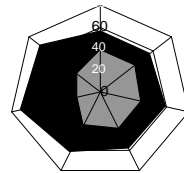
1

,%

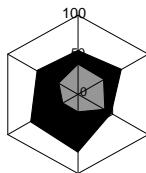
-	78,5		81,8	84,7	73,4	84,9	88,9	85,4	91,5
„ ”	50,6		55,5	50,2	58,3	56,1	55,8	72,1	70,8
-		79,3		83,2	85,6	89,2	81,1	93,2	83,5
„ ”		38,7		56,4	58,5	56,9	61,2	72,4	68,3
-		78,9			76,4	81,9	63,2	64,1	73,5
„ - ”		38,5			36,4	38,3	21,7	22,5	26,9



„ ”



„ ”



„ ”

„ ”



.1.

СПИСОК ВИКОРИСТАНОЇ ЛІТЕРАТУРИ

1. / ,2005.
 2. / ,2005.
 3. : / ,2004.
 4. / ,2004.
-

5. . . . - /
.- .: ,2004.
6. . - / . . .- .: ,2003.
7. . : / . ,
. .- .: , ,2006.

15.01.2013 .

330.1

ВПЛИВ ЗМІНИ ЛОГІКИ СОЦІАЛЬНОЇ ПОВЕДІНКИ НА УПРАВЛІННЯ

Essence of change of correlations of standard frequencies of biological and social time is exposed in the article. Certainly influence of change of logic of social conduct on the analytical providing of management.

;

90-

” [5, .4],

” [5, .6];

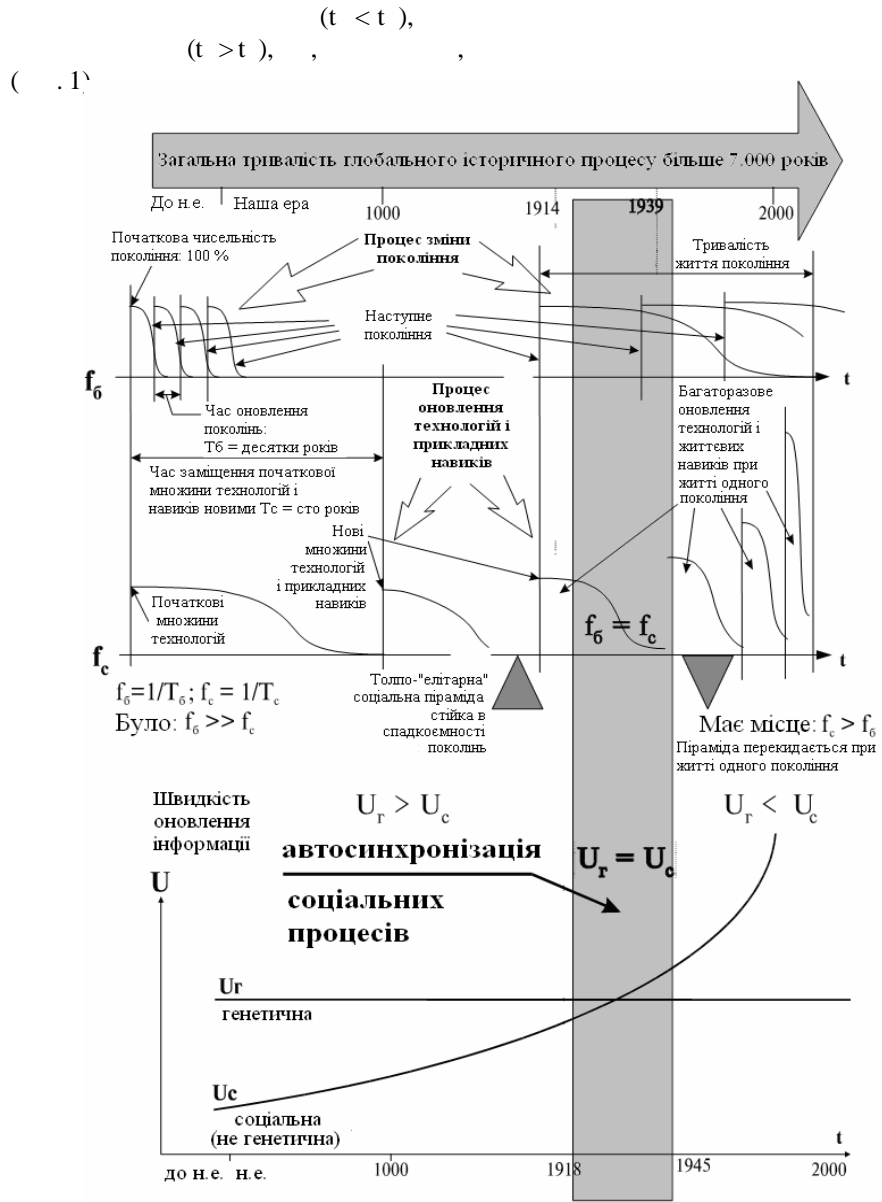
[1].

”

...

” [5, .9–10].

，
-
.
.
(
)
, , ,
:
- () ;
- () ,
) .
- :
- ;
- () ;
) .
,
.
,
() ; , 50 % ()
.
,
,
: $t = 1/(25 \quad)$.
() ,
() : $t = 1/$.
,
: $t = 1/(\quad)$, 1/5
> $t > 1/10$ () .
,
,
,
.



.1.

[7, .379]

[2, . 101].

(. 1).

[3, . 3]*

1

	1800	1860	1913	1950	1973	1997/1998
% ' 78-80	77-79	67-69	52-53	43-44	31-33	
% ' 20-22	21-23	31-33	47-48	56-57	67-69	

* : , , , , .
 , , , , -
 ().
 , , , , ,
 ” [2, . 72].

[4].

(. 2).

”
 . . .
 . . .
 :
 (- , -

); (-);
(, , , ,
[6].

2

СПИСОК ВИКОРИСТАНОЇ ЛІТЕРАТУРИ

1. . []/ . - : <http://www.nbuv.gov.ua/institutions/iep/06hvmpdb.pdf>
2. . - : []/ . - . : „ ”, 2009. – 304 .

-
3. // . -2001.- 2.- .3-10. - ” ” /
 4. ”,2009.-864 . - .:
 5. : . 2010-2015. / . .
 6. [.].- .: ,2010.-232 . :[]
 7. . .- : ,2008.-653 . 1/ -
.- .: ”,2010.-384 .

16.10.2012 .

338 : 004.9

СУЧАСНІ ПІДХОДИ ДО ВИМІРЮВАННЯ ЯКОСТІ ЖИТТЯ

The modern approaches to measurement of quality of life are considered. The analysis of the known social and economic indexes characterizing public welfare is carried out.

[4],

1945

() – , .
 1991 , () – ,
 [5; 6].

[10; 11; 15].
 [5; 6]:

(Human Development Index – HDI),

HDI
 :
 LE_t, E_t, I_t .

$$x \quad x_t$$

$$x_t = (x - \min(x)) / (\max(x) - \min(x)), \tag{1}$$

$\min(x), \max(x) - \mathcal{X}$

$$LE_t = (LE - \min(LE)) / (\max(LE) - \min(LE)); \tag{2}$$

$$E_t = (\sqrt{MYS_t \cdot EYS_t} - 0) / (\max(\sqrt{MYS_t \cdot EYS_t}) - 0), \tag{3}$$

$$MYS_t = MYS / \max(MYS) - ,$$

$$EYS_t = EYS / \max(EYS) - ;$$

$$I_t = (\ln(GNIpc) - \ln(\min(GNIpc))) / (\ln(\max(GNIpc)) - \ln(\min(GNIpc))), \tag{4}$$

$GNIpc - ()$

$$HDI \quad [10, 11] :$$

$$HDI = \sqrt[3]{LE_t \cdot E_t \cdot I_t}. \tag{5}$$

HDI ,
 [10; 11] 1990 .

” (1934–1998) :,,
 , 2010 ” [10; 11] HDI,
 (GII), (MPI). (HDI),
 [1; 2; 3; 9; 12; 13; 16]:
 Legatum (The Legatum Prosperity Index), (Happy
 Planet Index),,, (Better Life Index),
 1. LPI – 2006
 142 The Legatum Institute.
 LPI 89 [13],
 (), International Data Corporation,
 Economist Intelligence Unit

[13; 16]

$$I(x, \beta) = ((w_1 I_1(x_1) + \dots + w_n I_n(x_n)) / (w_1 + \dots + w_n))^{1/\beta}, \quad (6)$$

x_1, \dots, x_n - ;

w_1, \dots, w_n - ; I_1, \dots, I_n - .

$$\begin{aligned}
 & S_n (\quad), \\
 & w_1 = \dots = w_n = 1, \quad = 1, I_n(S_n) = S_n, \\
 n = 8 \quad (6) \quad LPI \quad T \quad : \\
 & LPI_T(S) = ((1/8)S_{1,T} + \dots + (1/8)S_{8,T}). \quad (7)
 \end{aligned}$$

$$\begin{aligned}
 & S_{i,T}, i = 1, \dots, 8 \\
 & INC_{i,T} \quad SWB_{i,T} : \\
 & S_{i,T}(INC_{i,T}, SWB_{i,T}) = ((INC_{i,T} - \overline{INC}_{i,T}) / \sigma^{INC_i} + (SWB_{i,T} - \overline{SWB}_{i,T}) / \sigma^{SWB_i}), \quad (8) \\
 & \overline{INC}_{i,T}, \sigma^{INC_i} - \quad ; \overline{SWB}_{i,T}, \sigma^{SWB_i}
 \end{aligned}$$

$$\begin{aligned}
 & INC_{i,T}, SWB_{i,T} : \\
 & INC_{i,T} = \left(\alpha_1 \left(\frac{X_{1,T}^{INC_i} - X_1^{\overline{INC}_{i,T}}}{\sigma_{X_1}^{INC_i}} \right) + \dots + \alpha_N \left(\frac{X_{N,T}^{INC_i} - X_N^{\overline{INC}_{i,T}}}{\sigma_{X_N}^{INC_i}} \right) \right), \quad (9)
 \end{aligned}$$

$$\begin{aligned}
 & SWB_{i,T} = \left(\beta_1 \left(\frac{X_{1,T}^{SWB_i} - X_1^{\overline{SWB}_{i,T}}}{\sigma_{X_1}^{SWB_i}} \right) + \dots + \beta_K \left(\frac{X_{K,T}^{SWB_i} - X_K^{\overline{SWB}_{i,T}}}{\sigma_{X_K}^{SWB_i}} \right) \right), \quad (10)
 \end{aligned}$$

$X_{i,T}$ - i - T ;
 N - i - K -
 i - 9, 10 α_i, β_i

2. HPI -
 2006 New Economics Foundation
 (NEF).
 HPI :

$$HPI \approx \text{Experienced Wellbeing} \cdot \text{Life Expectancy} / \text{Ecological Footprint} \quad (11)$$

11 :
 Experienced Well-being, Life Expectancy
 Ecological Footprint.
 World Values Survey.
 :,, ?”
 1 000 15 150 .
 Ladder Of Life (),
 Experienced Well-being .
 Ladder Of Life [0; 10].
 Life Expectancy ” .
 [20; 85].
 Ecological Footprint – (,,
 ”), , [8];
 ”
 Global Footprint Network.
 HPI ,
 Ladder Of Life, Life Expectancy, Ecological Footprint
 :

$$Happy\ Life\ Years = (Ladder\ Of\ Life + \alpha) \cdot Life\ Expectancy / (10 + \alpha), \quad (12)$$

$$Ecological\ Footprint^* = Ecological\ Footprint + , \quad (13)$$

$\approx 2,93, \approx 5,67 -$
 12, 13 (11) :

$$HPI = \delta \cdot (Happy\ Life\ Years - \gamma) / Ecological\ Footprint^*, \quad (14)$$

$\approx 7,77.$ δ , HPI
 100 , Ladder Of Life = 10 , Life Expectancy = 85
 Ecological Footprint = 1. HPI 0,
 Ladder Of Life = 0 Life Expectancy ≤ 25 , *Happy Life Years*
 $\gamma \approx 4,38.$
 HPI 151 2006, 2009,
 2012 [9].

3. „ (Green GDP, Environmentally-Adjusted Domestic Product, Eco-Domestic Product) –

„ [1] „ [7], „ : = - - - - , (15)

– ; – ; – (); – ; – „ 15 [1]. „Inclusive Wealth Report 2012” „

IWI (Inclusive Wealth Index). () : „ IWI

Wealth Report 2012” IWI 1990 2008 20

4. BLI – 2011 . BLI 24 34 , ,

BLI [12]. [12]. BLI [12]. 36 ,

[14; 15], [10], HDI [10], LPI [13], HPI [9] 2011 .

	28 806	–	–
, \$	7 233	103	181
, \$	6 175	100	187
HDI, [0,1]	0,729	76	187
LPI, [0,100]	–	74	110
HPI*, [0,100]	37,6	100	151

* 2012 , 3 .

, = 102 943, = 107 721,
 HDI, ” ” ” ”
 ” ” ” ” HDI ” ” ” ”
 ” ” ” ” LPI, ” ” ” ”
 ” ” ” ” HPI ” ” ” ”

СПИСОК ВИКОРИСТАНОЇ ЛІТЕРАТУРИ

1. . . . / // – :
2. ” / ”, 2012. – 3. – . 48–54. //
3. – 2011. – 7. – . 70–83. / , ; – Т. VI: – 2009. – 576
4. : – / – , 1998. – 51
5. : [. . . .] / , – : , 2012. – 261

-
6. [2004] : [2004] : [2004]. – : „ ”, 2004. – 197 .
 7. Handbook of National Accounting: Integrated Environmental and Economic Accounting 2003 // Studies in Methods. – 2003. – 61, Rev.1. (Series F).
 8. [2011] . – : www.footprintnetwork.org/images/article_uploads/NFA_Method_Paper_2011.pdf
 9. [2011] . – : www.happyplanetindex.org/assets/happy-planet-index-report.pdf
 10. [2011] . – : www.hdr.undp.org
 11. [2011] . – : www.hdr.undp.org/en/media/HDR_2011_EN_TechNotes.pdf
 12. [2011] . – : www.oecdbetterlifeindex.org
 13. [2011] . – : www.prosperity.com
 14. [2011] . – : www.ukrstat.gov.ua
 15. [2011] . – : www.vid1.rian.ru/ig/ratings/gdp_per_capita_2012.pdf
 16. [2012] . – : www.webapi.prosperity.com/download/pdf/PI2012_MethodologyV4.pdf

28.01.2013 .

. 330.341.1

ЕКОНОМІКО-ПРАВОВІ ЗАСАДИ РЕГУЛЮВАННЯ ІННОВАЦІЙНОЇ ДІЯЛЬНОСТІ В УКРАЇНІ

The paper analyzes the economic and legal framework regulating innovative activity in Ukraine. Defined priority of regulation in creating conditions for the development and promotion of innovative business entities. Reveals his constructive influence on the harmonization of economic contradictions that arise during the implementation of innovation and improvement directions of economic and legal regulation of innovation processes in the country.

“ ”

1 ” [4]

3 ” [7]

[5]

(325).

” [8],

0,4 % , 34

0,9 %, ” 1,7 % [9].
- ” 10 %

30 % ” 4,5–5 %
” –10 % [10, . 8].

” [11], : ”

– 25 %; –15

” [13] ” ”

” ” ”

” ” ”

1) 154,, (2016 .) ” : ”

2) 158,, ” 3 ;

- 80 ” :

- 50 ();

3) 15,17 ” ”:

” ”

2017 ;8% 31 2022 ;16% 1 2023 ; : 0% 31

- 1 2020 ” : ”

7 ” [14] ”

” ”

- 10 : ”

(())

(.17).

” 2005 ” ” 21

22

” [4],

” [15]

[15, . 629–630].

.7

– 21 22 „ ”, :
)) , 25 %;
) ;
) (2000 25 %
)
)

СПИСОК ВИКОРИСТАНОЇ ЛІТЕРАТУРИ

1. [].– : <http://ndipzir.org.ua/archives/43>
2. : 28.06.1996 . 254 /96- // .
–1996.– 30.– .141.
3. - // .
–1999.–3
4. : : 04.07.2002 . 40- V// .–
2002.– 38.– .266.
5. : i 16.01.2003 . 436-IV// .
–2003.– 18–22.– .144.
6. : i 16.01.2003 . 435-IV// .–
2003.– 40–44.– .356.
7. : : 18.09.1991 . 1560- //
.–1991.– 47.– .646.
8. : :
08.09.2011 . 3715-V // .–2011.– 13.
9. - : , ,
1993–2004 .// .–2002.–24
10. . .
[]/ . . – : http://www.nbuu.gov.ua/portal/soc_gum/Vdnuet/econ/2009_4/3.pdf
11. : : 17.01.2002 . 2984-III//
.–2002.– 20.– .134.

-
12. /
- .- .: ,2007.-248 .
13. : 02.12.2010 . 2755-VI//
.-2011.- 13-17.- .112.
14. : 21.05.2009 . 1391-VI//
.-2000.- 12.- .94.
15. - :
/[. . . .].- .: ,2009.-687 .

17.01.2012 .

658.8 (075.8)

ІНТЕРНЕТ-МАРКЕТИНГ ТА ЙОГО ІНСТРУМЕНТИ

In article main components of the concept of Internet-marketing, its varieties and categories had been displayed, systematized and visually submitted. Place and role of modern tools in Internet-marketing had been defined. Complex of actions for improvement of using of modern means in Internet-marketing had been offered, its order and efficiency of application had been determined.

1960-

(, , , ,),

[5].

web-

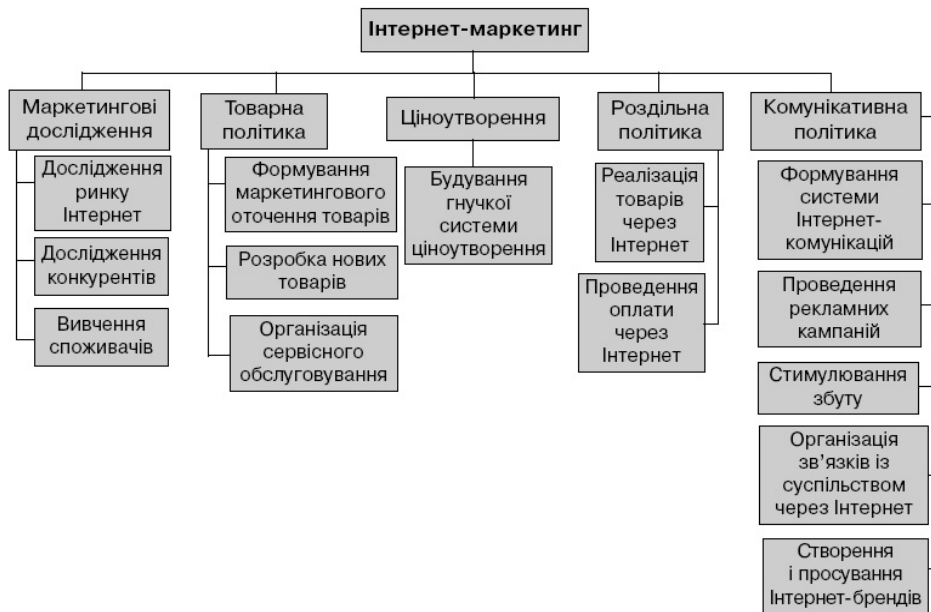
” [10, . 14].

” [2, . 221].

()

(-).

(.1):



.1.

*

* : <http://www.aup.ru/books/m80>.

[6, .123].

[1, .89].

30 (80 %). 22–23

„4P” [9], [10, . 6–17]

public relations,

- 1) ;
- 2) ;
- 3) ;
- 4) (,);
- 5) ;
- 6) (,);
- 7) (,).

, 60 %

476
22,7 %

353,1 % 2000

58,3 %
2000–2011

2011

15 [4]. 9

100 %
(85 %) „ ” (in-depth) , 77 %
, 63 %
(guided navigation).

СПИСОК ВИКОРИСТАНОЇ ЛІТЕРАТУРИ

1. . . . : / - „ ”, 2003. – 496 .
2. . . . / , - : , 2005. – 376 .
3. . . . [. . . .]. – : <http://uk.wikipedia.org/wiki/>
4. . . . [. . . .]. – : <http://uk.wikipedia.org/wiki/>
5. . . . [. . . .]. – : <http://www.aweb.com.ua>.
6. . . . / ; [. . . .]. – [2-]. – , 2006. – 464 .
7. . . . : [. . . .]/ - , 2002. – 272 .
8. . . . / - : , 1999. – 254 .
9. . . . [. . . .] : [. . . .]/ : <http://www.aup.ru/books/m80/>.
10. . . . : [. . . .]/ - [2-]. – , 2002. – 271 .
11. A Complete List of the Many Forms of Web Marketing for 2008: [. . . .]. – : <http://www.web-strategist.com>.

03.06.2013 .

330.101 (075.8)

**ПОЛІТЕКОНОМІЧНЕ ЗНАННЯ ЯК
СТРАТЕГІЧНИЙ РЕСУРС ФОРМУВАННЯ
ПОСТІНДУСТРІАЛЬНОГО СУСПІЛЬСТВА ТА
ЙОГО ЕКОНОМІКИ**

This paper examines the role of knowledge in shaping the political economy of post-industrial information society, scientific outlook, skills and professionalism of modern economics.

[1, с. 9–10].

4-6

1) ;

2) () - ;

3) ;

4) - ;

5) ;

6) , ;

7) ;

8) .

(.1).

1

(Next Economy)	,
(New Economy)	,
(Hi-Tech Gift Economy)	-
(Digital Economy)	,
(Knowledge Based Economy)	,
(Service Economy)	,
(Attention Economy)	
(Virtual Economy)	,
(Network Economy)	,

- ;

- ;

- ;

— ;

— ’ [1, c. 9–10].

— . . . (,) , : „

— ” [2, c. 6], : „

— ” [2, c. 6]. :

— ”(. . . , . . .) („ ”) ,

— , : ,

— ; ,

— () ; ,

— (), [3, . 3]. ,

— ” , ”

— (, ,).

— „ ” [3, . 3–4].

— , . . . , [4, c. 17].

(-)

[5, c. 64–66].

15 %

[5, . 65].

2008–2009

338.242(477)

ТЕОРЕТИЧНІ ЗАСАДИ ВИЗНАЧЕННЯ КАТЕГОРІЇ „СОЦІАЛЬНА БЕЗПЕКА” НАЦІОНАЛЬНОЇ ЕКОНОМІКИ

In article are researched existing points of view about treatment of essence of category „social security of national econom”, and is detected that category „social security of national economy” is symbiosis of conceptions „social security” and „national economy” and is developed the author’s position about their determination and is offered to attach to being legislation.

. 2

03.08.1990 . 142-XII.

” 19.06.2003 . 964-IV,

”

СПИСОК ВИКОРИСТАНОЇ ЛІТЕРАТУРИ

1. [] : [] / : http://pidruchniki.ws/1199110144647/ekonomika/natsionalna_ekonomika_starostenko_gg.
2. [] : 02.03.2007 . 60. – : <http://zakon.nau.ua/doc/?uid=1078.224700>.
3. / . . . : , 1997. – 460 .
4. . . . : , 1996. – 352 .
5. [] : [] / : <http://buklib.net/books/21906/>.
6. [] / . . . : http://bookneo.in.ua/book_204_page_3.
7. [] : [] / . . . : http://lubbook.net/book_469.html.
8. [] / . . . : <http://scholar.google.com.ua/scholar?hl=ru&q>.
9. [] : [] / . . . : http://lubbook.net/book_346.html.
10. (-) [] : <http://slovopedia.org.ua/29/53405/16445.html>.
11. : / . . . , . . . // . – 2012. – . 22.4. – . 187–196.

23.05.2013 .

336.71

СУЧАСНІ БАНКІВСЬКІ КРИЗИ: ПРИЧИНИ ТА ЙМОВІРНІСТЬ ПОВТОРЕННЯ

Reasons of origin of modern bank crises are considered, the factors of home bank's crisis are analysed, tendencies that can entail the reiteration of bank's crisis in Ukraine are investigational.

2008

Table with multiple columns and rows. The table is mostly blank with sparse characters. A specific entry is visible: "2012 . 40 %".

2009 .

245

[1].

2008 .

() .

[2, 3, 5]. , 2007 . 31,6 %

[3, . 399].

2007 .

28 %.

14 %,

2008 .

2005–2012 .*

	()			
2005	143 429	5	106 078	35 659
2006	245 230	4	160 503	82 010
2007	426 867	4	260 476	160 386
2008	734 022	12	443 665	280 490
2009	723 295	5775	462 215	241 311
2010	732 823	8817	500 961	209 615
2011	801 809	8532	575 545	201 291
2012	815 142	5803	605 425	187 685
6 2013	837 761	5517	623 098	190 041

* : . – 2013 – 8. – . 101.

2005 ., .1
 2005 . 143 , 2007 .
 426 . 2008 . 734
 5 2005 .

[5, c. 24].

2005–2013 .*

	()		
2005	35 659
2006	82 010	58 453	20 412
2007	160 386	115 032	40 778
2008	280 490	186 088	88352
2009	241 249	137 113	98 792
2010	209 538	122 842	81 953
2011	201 224	126 192	70 447
2012	187 629	125 011	58 427
6 2013	189 984	130 353	55 115

* : . – 2013 – 8. – . 147.

52,4 %
 2008 .
 13,7 %, 31,8 , – 8,0 %,
 1,8 .

2009 .

2010 .

2010 .

2009 . 123,6 %.

- 2011 .- 118,8 %, 2012 .- 116,4 %.

2013 .

8,0 %.

2006-2013 .*

	()					(/ 2)
		.	%	.	%	
2006	185 917	115 102	61,91	70 814	38,09	27,30
2007	283 875	192 297	67,74	91 577	32,26	23,40
2008	359 740	201 835	56,11	157 905	43,89	30,80
2009	334 953	173 091	51,68	161 862	48,32	33,39
2010	413 851	239 918	57,97	173 933	42,03	28,81
2011	491 756	280 440	57,03	211 316	42,97	30,99
2012	572 342	320 268	55,95	252 074	44,05	32,68
6 2013	618 397	370 414	59,89	247 983	40,11	29,73

* : . - 2013. - 8. - . III.

2012 . (.3). 2009 .
 (2009 2012 . 0,7 . .).

2013 . 1,3 %
 ()

2012 . 2012 . 12,6 %.

6 2013 . 4,3 %, 6,8 %.
 2012 . 985,4 ¹[6].

¹ 8 2013 .

2012 ., 42 %
200
2014 . (2 %, 20 %, 5 %) : 1,5 . (25 %));
236 36 450 ; 600-700 .; 11,1 %;
4 % 100
2013 . 4,7 %, 6,2 %
2012 . [7].
Fitch, 2012 .
198 %
2013 .
63 , 10,11 . [8].
2013 . 100 .
[9].

СПИСОК ВИКОРИСТАНОЇ ЛІТЕРАТУРИ

1. []. – : www. <http://korrespondent.net/business/economics/1579065>. 2008 –
2. / . , . // . – 2010. – 7. – . 12–19.
3. : []/ . – ., 2012. – 520 .
4. // . – 2002. – 8. – . 89–95. /
5. : / . // . – 2010. – 3. – . 22–26.
6. []. – : http://ukrstat.org/uk/operativ/operativ2013/gdn/zvz/zvz2013_u.htm.
7. - : []. – : www. <http://bankir.ru/novosti/s/>.
8. []. – : www. <http://newsru.com/finance/18jun2013/cnbanking.html>.
9. []. – : <http://bankir.ru/novosti/s/kiprskii-krizis/>.

14.05.2013 .

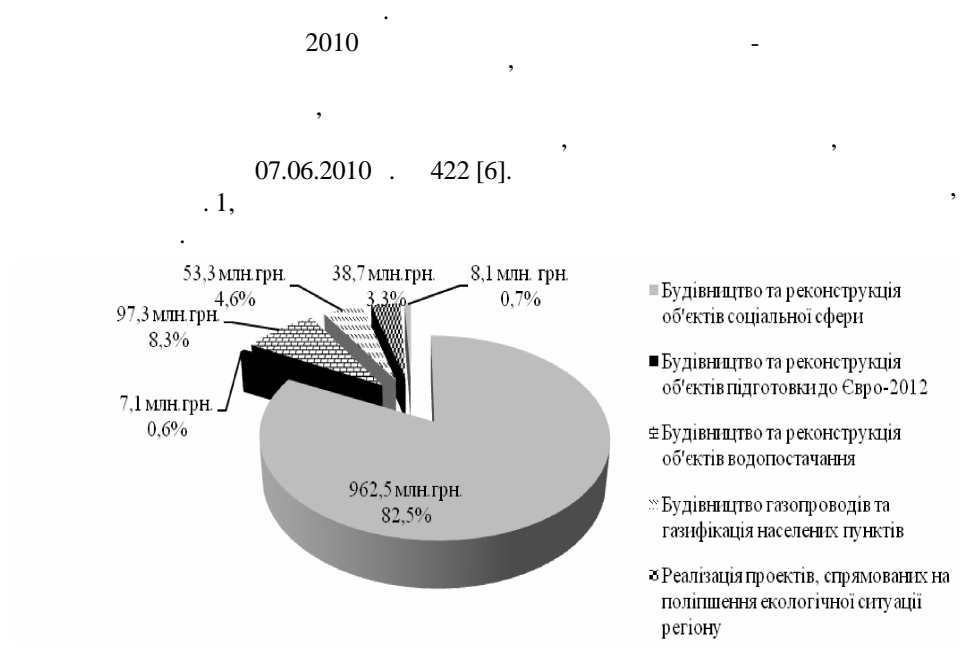
336.5

АНАЛІЗ ВІТЧИЗНЯНОЇ ПРАКТИКИ ДЕРЖАВНИХ КАПІТАЛЬНИХ ВКЛАДЕНЬ


The periodic changes in the methodology and the national practice of public capital investment in construction are considered. The shortcomings that persist in the planning, budgeting realizing of public funds, control of their spending and evaluation of results are showing.

6,1 . , 2,9 % [1].
2004 , 15,6 , 7,5 %, 2011 , -

[1].
2004, 2005 2006
2007
2004 2005
2006
2006
[3].
2007
2006
(
[4].
2008-2010
2008 02.04.2008 296
[5].
2009
2010
2010



.1. , , 2008



2015

)

[7].

, , .
, , .
, .
-
, .
-
, .
-
, .
(, ,), ()
).

- , .
, .
-
, .
-
, .
-
, .
-
, .
-
, .
-
, .
-
, .
-
, .
-
, .
1.
:
-
;
-
, ;
-
;
-
, ;
-
;
-
;
-
, .
2.
:
-
,
-
;
-
;
-
;
-
;
-
;
-

–
 .7
 [8].
 3.
 –
 –
 ,
 –

СПИСОК ВИКОРИСТАНОЇ ЛІТЕРАТУРИ

1. [] /
 . – : http://
 www.ukrstat.gov.ua/
2. //
 . – 2012. – 3/2012 [63]. – . 42–48.
3. 2006
 : 06.03.2006 . 247 []/
 – : http://zakon1.rada.gov.ua/cgi-bin/laws/main.cgi?nreg=247-2006-%EF.
4. 2007
 : 14.02.2007 . 218 []/
 . – : http://zakon1.rada.gov.ua/cgi-bin/laws/
 main.cgi?nreg=218-2007-%EF.
5. 2009
 : 28.01.2009 . 47 []/
 . – : http://zakon1.rada.gov.ua/cgi-bin/laws/
 main.cgi?nreg=47-2009-%EF.
6. 2010
 : 07.06.2010 . 422 []/
 . – : http://zakon1.rada.gov.ua/cgi-bin/laws/main.cgi?nreg=422-2010-
 %EF.

7. : 13 2011 . 466 []/
- : <http://zakon1.rada.gov.ua/laws/show/466-2011-%D0%BF/ed20110513/>.
8. []/
- : <http://zakon1.rada.gov.ua/cgi-bin/laws/main.cgi?nreg=2456-17&p=1284212252170696>.

05.04.2013 .

336.27

ПРАКТИКА НЕЗАЛЕЖНОГО ФІНАНСОВОГО КОНТРОЛЮ В УКРАЇНІ

This paper analyzes the current state of public financial control in Ukraine and systematic problems that exist in this area.

”

—

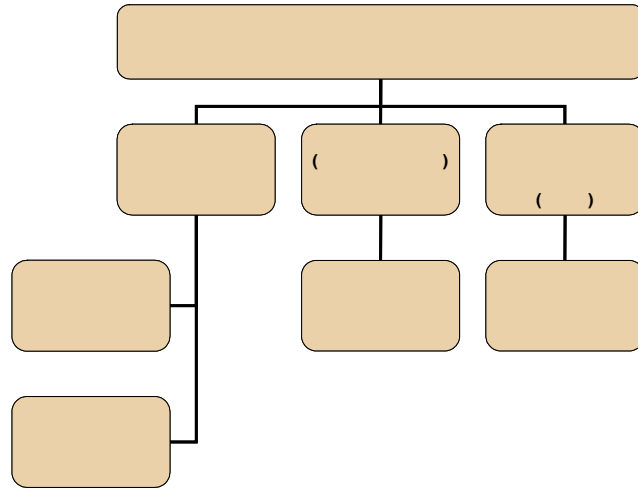
” [1].

.1.

(

)

”



.1.

().
22.04.1993 . 3125- „ ”:,,

()
()
”[3].

(), ,
(,).

()

() , () , [3].

„Arthur Andersen”, „Ernst & Young”, „Deloit End Tush”, „Price Waterhouse Cooper (PwC)”
„ ” (). „Price Waterhouse
Cooper (PwC)”.

„ PwC ” 2011 .
PwC ” PwC. PwC 158 ,
169 000 PwC ,
: PwC
[2].
2009 . 2011 .
2011 . 100 . . 5 . (47 %).
72 % 73 % ,
-24 % 30 % (. 2).



.2. 2011 [49]

. 2011

(60 %), (73 %), (30 %) (. 3).
 (14 %) (14 %) [4].
 (43 %) 35 %



. 3. 2011 . [4] 2009

(. 1).
1

2011 *

	60 %	23 %
-	36 %	12 %
	24 %	7 %

: % ,

12 .

* : <http://www.pwc.com/ua>

2011

5 % (.4).

6 %,



.4.

2011 [4]

2011

5 [4].
 (), 2011 .
 2011 .339 326 318 216 2010 .,
 (52 %).
 7 977 2011 . 8 240 2010 .
 10 246 2011 . 8 604
 2010 ., -565 521; () ,
 -344 336; 37
 39; -2 135 1 764;
 -34 36; 349 547;
 -43 56 .
 15 969 17 980,
 -4 114 4 543;
 -806 827; -2 875 2 914;
 -6 442 8 280 [5].

[6].

СПИСОК ВИКОРИСТАНОЇ ЛІТЕРАТУРИ

1. . . .]. – .: „ ”, 2005. – 424 . / [.]
2. []/ – : <http://www.cis2000.ru/publish/book>
3. : : 22.04.1993 . 3125- .
4. . [] . – : <http://www.pwc.com/ua>.
5. 2011 . []/ . – 2011. – : <http://mvs.gov.ua/mvs/control/main/uk/index>.
6. []/ – : , 2007. – 48 . : [

14.05.2013 .

336.225.531

ВТРАТИ БЮДЖЕТУ ВНАСЛІДОК НАДАНИХ ПОДАТКОВИХ ПІЛЬГ

The article enlightened some theoretical and practical aspects of application of tax deductions are considered in Ukraine. The rates of growth and losses of budget are analysed as a result of the given privileges. Information is submitted as a comparative analysis, while the dynamics of changes shown in chronological order.

,

:

- ;

- , ;

- ;

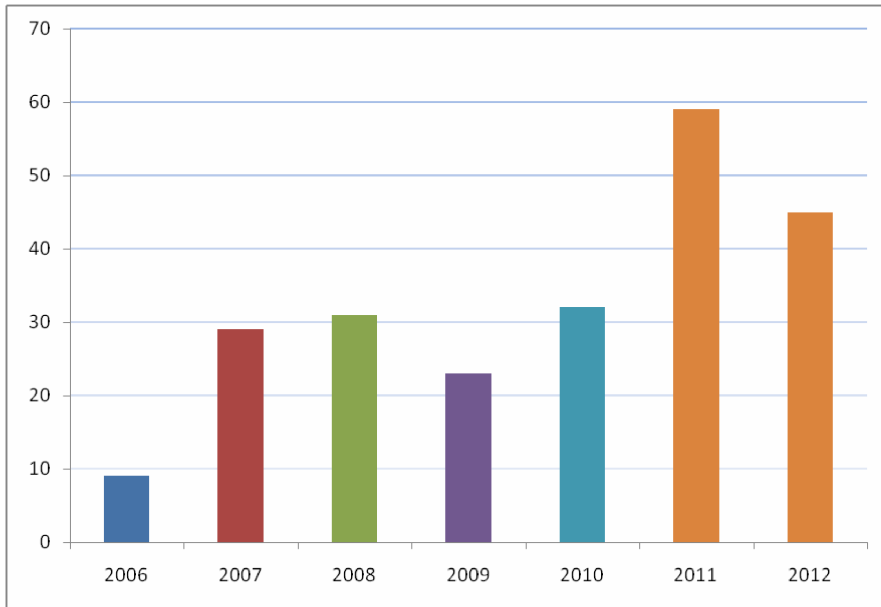
- ;

- () ;

- .

					2003
	65	,	86,5	.	
		-	683,9	.	-
	1	2003			103,7
			(15,2).	
	2000		46,8	,	
75,2	49,1		2003		
			65	.	
(,		36
55,4		47,9			
		2003	,		7,5
			1,2	,	34,3
			2003		
				24	, 1,2
15,5	,				
	18,5	.			
2003			1,7	,	4,8
-8,1	.				

2005–2010	,	”	”	2005 .–12 076,5	, 2006 .
–13 275,1	, 2007	–17 021,5	, 2008	–22 262,3	, 2009 –
27 507,4	,				
					[1].
2010–2011	”	,		2011	”
59 166,6	, 1,6	,	22 039,2	, 2010	[1].
			27 270,1	(67,5),
			11 707,7	,	29 %
					[1].
			2011	:	
	–31,5 %,		–22,7 %,		
			–16,7 %,		–15,9 %.
					1 %.
					1 %
2011	8 %	.		(
(2,5);	(4,5);	2011	,
(5,6)			(11,3),



. 1. [3] , %

60 % [3].

” ”

2012

22 209,6 , 8,5 , 2 062,5 , 2011 ,

2,4 . 43,7 .

(90 %

2011 , 70 % 2011 , 62 % 2012).

14

21 % 2011

(2009, 2010 2012 – 28–

31 %)–

	(1,8	,)	,	(3,2	,)
12 139,3	(54,7 %	,)	,	(1,1	,)
	.						
)				8 694,8		(39,1 %
	[1]						
()				
,	2012	–	4,5	,	9,4	,	61 %
					(41 %	2010	,35 % 2011 ,39 % 2012)
2012	,		2011				
2011			3,8	,	7	,	2012
1,8							
	2012						
	”		”				
	2012		48,7				
					2005		
					()

СПИСОК ВИКОРИСТАНОЇ ЛІТЕРАТУРИ

1. [2003–2011]. – : www.sta.gov.ua.
2. / // . – 2010. – . 176 „ ”. – . 278. – ().
3. : / // . – 2012. – . 12.
4. []: [02 . 2010 . 2755-VI] // . – 2010. – 92. – . 3248. – : www.rada.gov.ua.
5. http://www.ukrinform.ua/ukr/news/dergbyudget_nedootrimav_u_2012_rotsi_mayge_92_mlrd_cherez_pilgi_1837901> .

25.05.2013 .

БЮДЖЕТНІ КОШТИ ДЕРЖАВИ: ТЕОРІЯ І ПРАКТИКА ФОРМУВАННЯ

The article deals with the problems of forming of state budget funds and the role of taxation system in this process.

) [1].

(1723–1790).

[2].

V

,

), ().

,

-

- 3, - 9, - 15.

01.01.2011 .

(,),

1998 : ; : ;

- 34,3 ; - 12,5 ; - 20,8 ;

: - 8,4 . 2012

- 10,2 - 15,5 ; - 38,5 ; - 18,9 ;

15 .

76,2 , 1998 - 70 2012

(),

,

,

,

?

() .

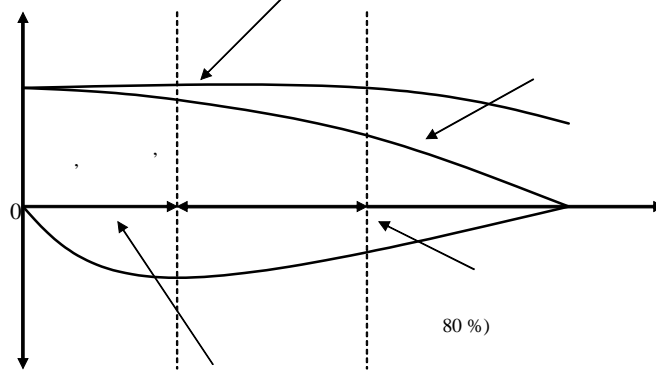
,

,

)¹(.1).

(

”



80 %)

(70-

. 1. ,

: -

;

-

;

-

,

, %;

-

,

,

;

-

(70-80 %

).

1.

80-

40-45

(-)

336.76

РЕГУЛЮВАННЯ СВІТОВОГО ФІНАНСОВОГО РИНКУ: МЕТОДОЛОГІЧНІ АСПЕКТИ

The article deals with the methodological aspects of the regulation of the global financial market.

Вступ

Мета статті

2008–2009

” [1, 2].

10 10

) [3],

Standard & Poor's

2015 .
108 %
2007 .,

35 . .

[4].

[4, c. 51].

()

[4, . 51].

- 620

10

—

1.
1

[5, c. 17; 6, .13; 8]

	: ' / , . - ,
	.
	' '' '' '' ''
	' ' .

[5, c. 20].

- (...);
- (...);
- (...);
- („ ...”) [7, .60-61].

СПИСОК ВИКОРИСТАНОЇ ЛІТЕРАТУРИ

1. [...].- : URL: <http://www.imf.org/external/russian/>.
 2. G20 : [...]. - : URL://http://ria.ru/trend/g20_summit_comments_1611208/.
 3. / ... // .- 2011. - 44 (476).- .47-54.
-

-
- 4. // .-2011.-
 - 6.
 - 5. / . , . . // .-2011.-
 - 17(449).- .16-22.
 - 6. / . . , . . // .-2011.- 39 (471).- .9-14.
 - 7. /
 - . . , . . // .-2011.- 1.- .60-64.
 - 8. / . . // .-2009.- 5.- .59-68.

12.05.2013 .



336.71

ТЕОРЕТИКО-МЕТОДОЛОГІЧНІ ОСНОВИ ФОРМУВАННЯ СИСТЕМИ ІНДИКАТОРІВ ФІНАНСОВОЇ СТАБІЛЬНОСТІ БАНКІВ

The article examines the theoretical and methodological approaches to indicators of financial stability of banks, the methods of quantification of indicators and principles of their construction.

„indicator”) –
()
(„Financial indicators”) –

[1],
(), [5].

[2].

(- ,) , ;
- , , , 40
- , , 21;
- (- ,) ;
- (,) ;
- , () ;
- , ;
- , , , ;
- , , , , ;
() .

СПИСОК ВИКОРИСТАНОЇ ЛІТЕРАТУРИ

1. . . . /
 . . . // .-2000.- 5.- .55-56.
2. . . . / . . . ,
 . . . // .-2000.- 6.- .48-51.
3. . . . : /
 . . . // .- ,
2010.- 1(7).- .165-170.
4. . . . [] / . . . ,
 . . . [5- . . .].- .,2006.-480 .
5. . . . [] .- : htth://
www.ank.gov.ua/FSI/index.htm.

23.05.2013 .

ОСОБЛИВОСТІ РЕФОРМУВАННЯ СИСТЕМ ПЕНСІЙНОГО ЗАБЕЗПЕЧЕННЯ В ОКРЕМИХ ЕКОНОМІКАХ СВІТУ

In the article foreign experience of reforming pension systems in individual economies. Presented forecast impact of the demographic trend in pensions in some countries and in Ukraine. Singled out the positive elements of the reform of pensions on grounds of Ukraine.

90-
[6].
2005 2030
2003
65 16 %
25 %, 2050 - 28 %.
2003
65
2050
2,4
- 2,3.
2050
2 1,5
[1, . 1].
2009
(60 55), 26 %, 2021
29 %, 2050- 38 %
16 % 2010 25 % 2050
15-64 23 % 2020 38 % 2050
2010 10 4
(60/55), 2050 8 [2, . 6-7].
1
2011
2050
1
-2, -1,5
0,8

2011 *

	1970	2010	2050
	5: 3	4: 6	2: 6
	4: 3	3: 6	2: 4
	5: 3	4: 0	2: 1
	4: 6	3: 5	2: 3
	4: 2	3: 5	1: 9
	5: 1	3: 0	1: 5
	4: 1	3: 0	1: 6
	5: 6	3: 7	1: 5
	5: 1	3: 4	1: 6
	10: 2	9: 8	3: 2
	8: 6	2: 6	1: 2
	6: 5	4: 4	2: 3
	6: 0	4: 6	2: 4
	10: 5	8: 6	2: 5
	—**	10: 6	0,8: 1

* : [7].

**

75 %
10
9 , 2025
2050
25 % [2, .7].

2004 ., —

[1, .2].

14,3 %, 70 2028 68 % 12 % . 1,9

100 10,4 % 10 [1, .3-4]. 50 000 (50 % , 1965 10 400 20 %

; , : ;
 ; , , 10 % ;
 ; , 3 1, [3].
 , () ;
 , , , ;
 , (,) [3].
 - , - 16 % - , 2,5 % - - 18,5 % , [4].
 65 . 60 .
 01.01.2001 1938 4,4
 , () .
 2003 , 20 % 5 % [5].
 1938 80 % -

() , ” ,) .

“ ” ,

15

()

(5 %

30 %

40 % 10 % (30 %) [5].

(.2).

2

	- ;
	- ; ;
	- ; ;
-	- () ; ; ; ; ; ;
	- ; ; ; ; ; ; ; ; ;

* : [1, 2, 3, 4].

- 1) : ;
- 2) : ;
- 3) : ;

СПИСОК ВИКОРИСТАНОЇ ЛІТЕРАТУРИ

1. []/ . . . // . –2003. – . 1–12. – : <http://pensionreform.ru/58599>.
2. –2050/ . . . , . . . – . : . – 2010. – 72 .
3. . . . : // . –2001. – 6(57).
4. []/ . . . // Weekly. –2012. – 511–512. – : <http://demoskope.ru/weekly/2012/0511/analit0.5php>.
5. Edvard Palmer „The Swedish Reform Model. Framework and Issues” []. – : <http://pension.kiev.ua/peensref/intpract/Sweden/html>
6. : –2050. – . : . –2010. – 72 .
7. []/ . . . // USAID/FINEREP-II. – ., 2013. – : http://www.pension.kiev.ua/files/presentation_conference_25apr2013_ru.pdf.

27.05.2013 .

СВІТОВИЙ ДОСВІД ДІЯЛЬНОСТІ ІНСТИТУЦІЙНИХ ІНВЕТОРІВ ТА ЙОГО РЕАЛІЗАЦІЯ НА ФОНДОВОМУ РИНКУ УКРАЇНИ

In the article the worldwide experience of institutional investors in the stock market, the current state of development in a globalizing world. Definitely a destructive impact on the asset management of institutional investors in Ukraine.

D,

(.1).

1

D, *

	1990	1995	2000	2005	2008	2009	2010	2011
	4,9	9,1	10,1	16,6	17,4	19,9	18,7	23,0
	3,8	6,7	13,5	20,5	22,7	28,2	24,0	29,5
	2,6	5,5	11,9	17,7	21,7	26,2	18,9	20,0
	13,8	23,5	39,0	54,8	61,9	74,3	61,6	72,5

* : *Global Financial Stability Report* [] -
: *www.imf.org* - ; *OECD Economic Outlook* [] -
: *www.oecd.org* - ; *World Economic Outlook* [] -
www.imf.org - .

. 1,

2008 ,

-7,3

(-4,2 .)

(-1,2 .)

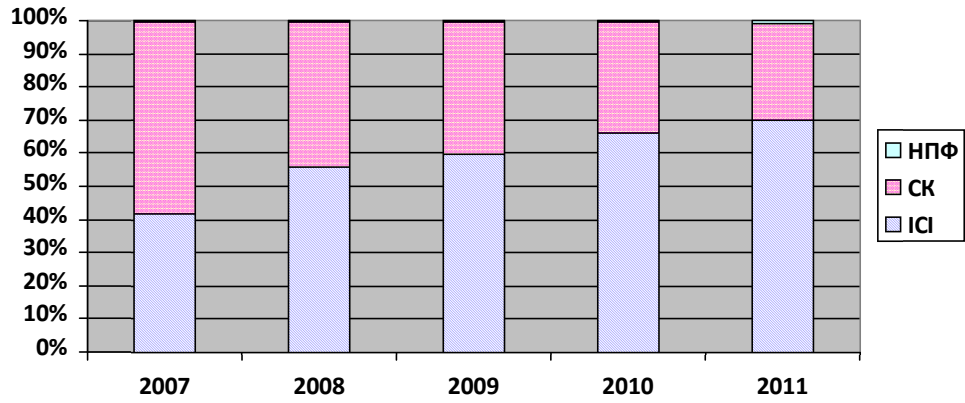
0,3 %,

, 2,4 %.

-27,6 %,

-31,8 %.

(.1).



.1.

,%

* : [] // : [] / 2007–2012
: http://www.uaib.com.ua/files/articles/1050/71_4.pdf . – ;
] // : []. <http://www.dfp.gov.ua/files/RK-5907.pdf> . –
. 1

(.2).

()*

1.	()	1. (). 2.		
2.	()	1. 2. 3.	-	
3.	()	1. 2.		

* : / . . . // : . - 1. - 2004. -
 . 40-46.; / . . . - :
 1996. - 387 .; : [] / . . . - :
 , 2004. - 544 .

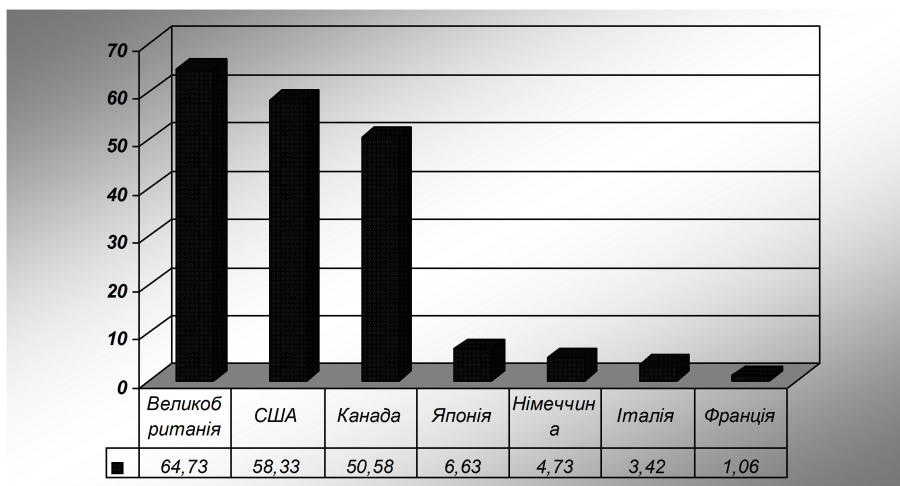
(.3).

*

	- ;	- ;
	- ;	- ;
	- () ;	()
	- ;	

* : / . . . // : . - 1. - 2004. -
 . 40-46.; / . . . - :
 1996. - 387 .; : [.] / . . . - :
 , 2004. - 544 .

(.3).



.3.

, %,

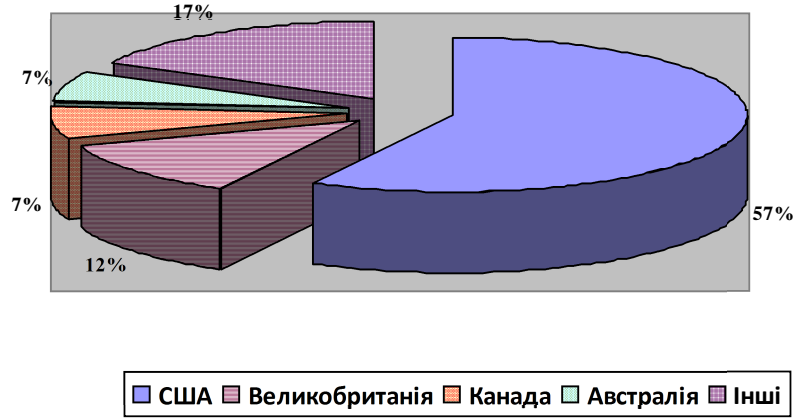
2010 *

* : *OECD Economic Outlook* []. –
 : www.oecd.org . –

80 %

[12],

(.4).

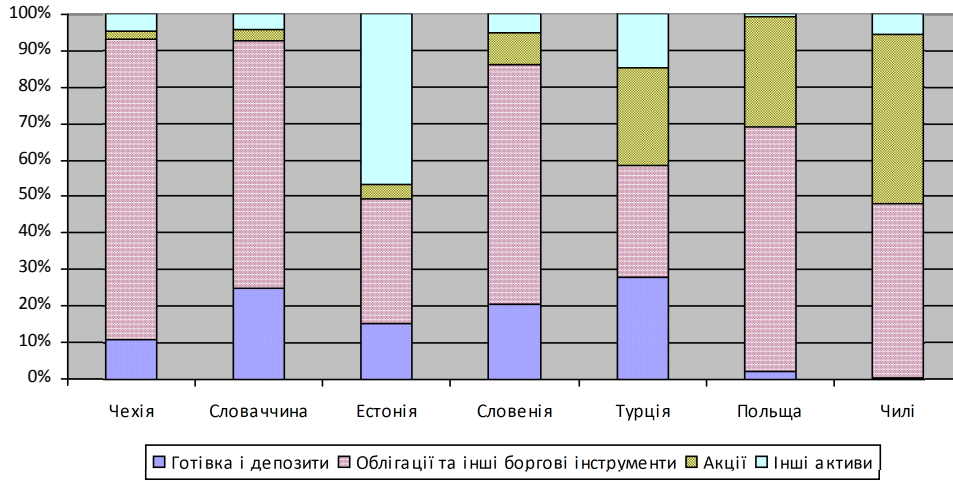


.4.
, %*

* : *OECD Economic Outlook* []. –
: www.oecd.org.

“ ”

.5.



.5. ” ” *

* : *OECD Economic Outlook* [] -
 : www.oecd.org -

1.

2003–2010 . 81,8 %,

[15];

.4.

4
*

1.		1.		1.	
2.		2.		2.	
3.		3.	60 %;	3.	
-	-4 %;	-		-	
-	-49 %;	-	20 %;	-	
-	-27 %;	-	-8 %;	-	
-	-17 %;	-	2 %.	3.	
-	-4 %;	-	3.	4.	
-	-2 %;	-	4.		
-	-1 %.				
4.					
5.	152-0				

* : / //
- 2005. - . 234.

2009 ;

СПИСОК ВИКОРИСТАНОЇ ЛІТЕРАТУРИ

1. [3- .].- : - ,2003.- .51.
2. : i 9 2003 1057-IV []// : []/ : http://zakon1.rada.gov.ua/cgi-bin/laws/main.cgi. -
3. (): i 15 2001 2299-III []// :
4. []/ :
5. / . , . // : .-2004.- 1.- .40-46.
6. .]-. : ,2000.-608 .
7. // .-2010.- 8(110).- .5-9.
8. .]-. : ,2003.-376 .
9. .-2008.- 1.- .77-85.
10. ()// 25 2006 341.
11. : .-2008.- 3-4.- .55-80.
12. .]// : []/ .56.
13. (, ,)// 11 2004 340.
14. // 11 2004 335.
15. [. .] ; - .]-. : ,2010.-492 .
16. - / . . -

// -
.- ,2008.- .175-177.
17. / . ;[.].- .: - ,
2000.- V .-932 .
18. / . // .-2007.- 1(39).- .17.

14.05.2013 .

336.71

СЕГМЕНТУВАННЯ ЯК ЗАСІБ РОЗШИРЕННЯ КЛІЄНТСЬКОЇ БАЗИ БАНКІВ

Abstract. Investigated approaches to the segmentation of banks and their criteria, made a comparative analysis and found advantages and disadvantages. Proposals the use of the criterion of risk and return in order to attract more clients with uncertain risky activities.

[1], [2], [3]

[6]. [4], [5],

(marketsegmentation)

[1, 6]. (marketsegment) –

()

(–):

SWOT-

” 06.12.2012 . [7],

– 30 (5)

12 , – 30 (5)

– 100 (), – 39,7 (,)

, Universal Bank) – (,, ”),

– (), 50

400 – , 400 –)

*

	3
	100
	30
	50
	30
	50 400 -
	400 -
	25
	5
	30
	30
	30
Universal Bank	3

* : " " - : http://www.prostobank.ua/finansovyy_gid.

(),

Micro Business ()	< 500	< 100	< 100	< 100
Small Business ()	> 500	> 100	> 100	> 100

* : " " - : <http://www.unicredit.com.ua/smlloans/>

" " (.3).

”
”*

		Micro ()	Small ()

* : www.unicredit.com.ua/ccloans/ . — : http://

“ ”

() - , ,

“ ”

(,) ,

“ ”

“ ”

.4.

:

).

4

SWOT-

			-	-
			-	

*

” ” ”

” ” ”

”

”

”

”

”

”

”

”

[2]

”

”

”

(.1).

СПИСОК ВИКОРИСТАНОЇ ЛІТЕРАТУРИ

1. . . . []: / . . . , – : , 2009. – 776 .
2. . . . : / . . . // – 2009. – 7. – . 32–37.
3. . . . [] / – : http://archive.nbu.gov.ua/portal/Soc_Gum/Vchnu_ekon/2011_6_4/142-147.pdf
4. . . . [] / . . . // – : http://www.management-magazine.ru/marketing/mar-segmenting-03.html. –
5. . . . // – 2005. – 10 (82). – . 40–46. [] /
6. [] / . . . // – 2000. – 2. – . 21–29.
7. „ ” [] . – http://www.prostobank.ua/finansovyy_gid.

16.05.2013 .

336.14

**ЗАРУБІЖНИЙ ДОСВІД ФУНКЦІОНУВАННЯ
ЄДИНОГО КАЗНАЧЕЙСЬКОГО РАХУНКУ В
КОНТЕКСТІ СПРОЩЕННЯ СИСТЕМИ ОБЛІКУ
ДОХОДІВ БЮДЖЕТУ**

In article the system of accounting operations carried out by the tax authorities and the Treasury in the context of the operation of single accounts of countries with unitary or federal budget system arrangements is analyzed.

[1, .23].

1)

(,);

2)

(,);

3)

[2].

(), (,)

(() , ,).

()

(- 92) [3].

104

, 92 ,

[3].

01.07.2013 . 65

3); (.1): (1-
17); (4-13); (14-
(18-20) (.1).

1

1	2	3	4	5	6	7	8	9	10	11	12	13	14	15	16	17	18	19	20

10- :
 - (4);
 - (5-6);
 - (7-8);
 - (9-11);
 - (12-13).

”(-),

”

[1, .23].

(216),

40105 „ ”.

()

:
40105 „
40201 „
40204 „

”;
”;

”.

40105 „ ”.

:

40101 „ ,

”;

;

40105 „ ”;

;

40302 „ ,

” 40501 „
”;

;

;

;

;

;

[1, .23–24].

(50 .),

;

;

);

– , ,

;

– [1, .26–27].

:

– :

16 ’ – , [4].

1969

() – Reichshaushaltordnung (RHO), 1892 .

” (–),

215

” 100 .

18.00 . 17³⁰

”

:

– () –

„Cash Concentration”.

„Cash Concentration”.

”

”

”

”

–) ” ” (;
– [5].

” (KKR) – ,
” (ZBANK) – ”
” () – .
2006
. 2009 . , .

– (F13, F15) 15 %

– (F13z, F15z) 85 %

– (F05 Dialog) , - .

, [5]. 5 000

: (, ,);
– – ” (–). ;
– – ” (–). ;

, ,
· ,
,
,
- -
,
()
(,)
)
[6].
(
).
90-
1997
[6].
()
(ID),
(
)
ID
:

(,).

, () ,
 (-) ,
 [7].
 1998

(12 26 40

-) ,
 -

[8].

1.

2.

3.

4.

СПИСОК ВИКОРИСТАНОЇ ЛІТЕРАТУРИ

1. . . . / . . . // . –2013.– 8. – . 23–27.
2. . . . [. . .] / . . . // . –2010.– 4.– . 33–39. – : http://archive.nbuv.gov.ua/portal/soc_gum/pppd/2010_4/5Mishyk.pdf.
3. . . . : . . . : <http://www.referent.ru/1/193037#h1216>.
4. . . . [. . .] / – : <http://finis.rsue.ru/2002-4/Dolgenko.pdf>.
5. . . . , . . . „ . . . „ . . . , 8–12 2009 , . . . [. . .] . – : <http://www.roskazna.ru/novosti/doc/germany2009.doc>.
6. . . . [. . .] . – : <http://geoims.com/metodologicheskie-osnovy-ispolneniya-byudzhetrov/mezhdunarodnyj-opyt-ispolneniya-byudzhetrov>.
7. . . . : [. . .] . – : http://www.modern-rf.ru/otsenka-situatsii/otsenka-situatsii_13.html.
8. . . . [. . .] . – : <http://www.lawmix.ru/bux/135387/>.

16.05.2013 .

ПЕРЕВАГИ ТА НЕДОЛІКИ ПРИСУТНОСТІ ІНОЗЕМНОГО КАПІТАЛУ В БАНКІВСЬКІЙ СИСТЕМІ УКРАЇНИ

During financial development of Ukraine in the conditions of globalization there is an active foreign cash inflow, above all things, in a bank sector. The presence of banks with a foreign capital in the banking system of Ukraine answers interests of development of the national financial system, instrumental in bringing in of foreign investments and expansion of resource base of socio-economic development.

[5].

1 2013 25 % [6]. 2012 53 42 %.

1.

2.

3.

[3].

) [5].

[1].

” ”

” ”

:

;

;

;

;

;

;

[2].

„Swedbank“ „ [6].

(20,3 %),	(12,3 %),	(8,2 %),	(9,7 %),	23- (20,3 %),
			(7,9 %),	(6,1 %) [6].

(12 %) (35 %).

07.12.2000 .

1 2011 . 55 195 [6]. , ,
 20– 100 %
 (2010–2011 .) 35,8 % 40,6 % – 4,8 %, [6].

” (3,5 %). :,, ” (8,7 %),,, ” (7,06 %),,, -

1

*

	01.01. 2008	01.01. 2009	01.01. 2010	01.01. 2011	01.01. 2012	01.01. 2013
:	47	53	51	55	53	53
. . . 100 %	17	17	18	20	22	22
, %	35,0	36,7	35,8	40,6	41,9	37,9

* : [] . – : <http://www.bank.gov.ua/control/uk/index>

[2].

СПИСОК ВИКОРИСТАНОЇ ЛІТЕРАТУРИ

1. . / . // .- 2011.- 26.
2. . . []/ . . . / . . .
3. . . .-2011.- 3.- .40-43. // . . .
4. / . . . , . . . // .-2011.- 7.- .98-105. :
5. . // .-2008.- 4.- .2-7. /
6. [].- : http://www.bank.gov.ua/control/uk/publish/article?art_id=36807.

24.05.2013 .

339.7

ТРАНСФЕРТНЕ ЦІНОУТВОРЕННЯ В ОПЕРАЦІЯХ ІЗ ОФШОРАМИ

In article it is looked out about general problems of transfer pricing and it is shown usage of it in operations with offshore agents.

/ () , [1].

[2].

— , () (,),
— , () (,),
— , ()
, ;
— , (),
, () 5 , 5
[1].
,
(). :
— ();
— ;
— ” ” ;
— ;
— [1].
,
, , ,
.
, , 1 .
, - ,
,
2 000 () [4]. 50 000 () [3]
,
, , ,
, , 5
, ,
, 39.5.2.4 , ,
.

					5 %
	[5],	- 18 % [6],	-	12 % [7],	- 8 % [8].
	21-25 %		[9].		
		17 %			
	9 %			2004-2010	
		2004		1500	
926					
			100	2007	
		300			
500		200			
				2010	
	198				
			1		
				[10].	
\$ 365			[11].		
UN North-South Commission: „					
			33 %	314 %	
		- 40 %,		- 26 %,	
- 1100 %” [12].					
	2008				
	972,98				
1 853,50				4 121,81	
			2 052		
	8 500				
		1,75			
- 1,20				387,83	
2010				53,1	
	[13].				

2005 .
GlaxoSmithKline. 1989
3,4
2006 . IRS
5,1
[2].
WorldCom(), ,
100 350
KPMG
WorldCom,
[14].
[15].
TheGuardian 13 , 1 (10,5 +
1,5 +1).
61 1 (8
, 8
,4 , 6 ,4
17
) . TheGuardian , Dole,
Chiquita FreshDelMonte,
50 2008 . 1,4
200 (14,3 %) [15].
Microsoft, Google Amazon

[16]. 500
13–17 %
2006–2011 . [16].

СПИСОК ВИКОРИСТАНОЇ ЛІТЕРАТУРИ

1. [].– : <http://zakon2.rada.gov.ua/laws/show/408-18>.
2. Ulmer J., Ethridge J., Marsh T. Transfer Pricing in a Global Economy // The Clute Institute Journal of Business Studies []. – : <http://www.journals.cluteonline.com/index.php/JBCS/article/view/8060/81>.
3. Global Transfer Pricing Review. United States. Prepared by KPMG []. – : <http://www.kpmg.com/Global/en/IssuesAndInsights/ArticlesPublications/global-transfer-pricing-review/Documents/united-states-v2.pdf>.
4. Global Transfer Pricing Review. Finland. Prepared by KPMG []. – : <http://www.kpmg.com/Global/en/IssuesAndInsights/ArticlesPublications/global-transfer-pricing-review/Documents/finland.pdf>
5. The argument is over: HMRC understates the tax gap. Tax Research Blog []. – : <http://www.taxresearch.org.uk/Blog/2013/10/29/the-argument-is-over-hmrc-understate-the-tax-gap>.
6. Study to quantify and analyse the VAT Gap in the EU-27 Member States. European Commission, TAXUD []. – : http://ec.europa.eu/taxation_customs/resources/documents/common/publications/studies/vat-gap.pdf.
7. Mitchell D. The Tax Gap Mirage // Tax and Budget Bulletin. The Cato Institute []. – : http://www.cato.org/sites/cato.org/files/pubs/pdf/tbb_0306-44.pdf.
8. RS Releases New Tax Gap Estimates. Compliance Rates Remain Statistically Unchanged From Previous Study. Internal Revenue Service. IR-2012-4 []. – :

<http://www.irs.gov/uac/IRS-Releases-New-Tax-Gap-Estimates;-Compliance-Rates-Remain-Statistically-Unchanged-From-Previous-Study>.

9. [] . – : <http://www.ukrstat.gov.ua/>.
10. Sikka P., Willmott H. The dark side of transfer pricing: Its role in tax avoidance and wealth retentiveness // Critical Perspectives on Accounting []. – : <http://sci-hub.org/mail/lg.php?doi=10.1016/j.cpa.2010.02.004>.
11. Christian-Aid. False profits: robbing the poor to keep the rich tax-free. London: Christian-Aid; 2009.
12. Tandon Y. The role of foreign direct investment in Africa's human development. Paper presented at the ICTSD globalisation dialogues. Africa, Windhoek, 10–12 May 2010 []. – : <http://www.ictsd.org/dlogue/2010-05-10/FDI.pdf>.
13. Pak SJ, Zdanowicz JS. An estimate of 2009 lost US federal income tax revenues due to over-invoiced imports and under-invoiced exports. Working paper. Penn State University; 2009.
14. The Bond Vigilantes. Wall Street Journal, 29 May, 2009 []. – : <http://online.wsj.com/news/articles>
15. Offshoring in Banana business – Full chain revealed. The Guardian. 6 November 2009 []. – : <http://online.wsj.com/news/articles>.
16. Richard Murphy. Over Here and Undertaxed: Multinationals, Tax Avoidance and You. Random House. Kindle Edition []. – : <http://www.amazon.co.uk/Over-Here-Undertaxed-Multinationals-ebook/>.

23.05.2013 .

КРЕДИТУВАННЯ ОНОВЛЕННЯ ОБ'ЄКТІВ ЖИТЛОВОЇ НЕРУХОМОСТІ В УКРАЇНІ З УРАХУВАННЯМ РОСІЙСЬКОГО ДОСВІДУ

The recent status of crediting the renewal of apartment buildings in Ukraine is examined in this article and Russian approach to this issue is considered as one of most acceptable and effective for introduction in Ukraine.

[1, . 14].

[2, . 8].

- ” – ”;
- ” 2004–2010 ”;
- ;
- ”.

90

10

[3].

90 %

382

369

[4, .5].

[5].
15-50 (IFC),
IFC, [6].
()
576
„ (. creditum -) -
2

”” - - ’ -
, - , - , - , -
, , , ,

” [7].

, , , ,
, , , ,
, , , ,

6 011,35 [8].

2012

, , , - , ,
, , , ,
, , , ,
, , , ,
, , , ,
, , , ,
, , , ,
, , , ,

, , , ,

1. , ,

2. , ,

() , ,

3. () , ,

, , , ,

— : , ,

, , , , ; ,

— ; , ,

— ; , ,

— , , ; ,

— - ; ,

- ; ,

- ; ,

—

— ,

— , ; —

— , ;

— ,

() . 6 12

12 ,

— .

()” : ,

— ; — ;

— ;

— .

— (

—)

— ” .

— ,

— ,

— .

() : ()

— , , () ,

— ;

— ;

— ;

— ;

— .

— .

,
()
() : ()
- .
- (- ,) :
() ,
() ,) ;
- () (;
- () ;
- . ()
; ()
() ;
) ;
) . - :
- , - ;
- ;
- ;
-) ;

[9].

, , , , , , ,
.
,
.

СПИСОК ВИКОРИСТАНОЇ ЛІТЕРАТУРИ

1. . – : „ ”, 2004. – 340 .
2. . . / – 1999. – 4–5. – . 4–22.
- // – 1999. – 4–5. – . 4–22.
3. - : [. . . .]/ (. . . .). – : ; , 2008. – 565 .
4. / / ; . – : . – : , 2006. – 35 .
5. (2009 .) [. . . .] . – : (http://eprints.kname.edu.ua/14871/1/2009_ 2009.pdf)
6. (2011 .) [. . . .] . – : <http://tsn.ua/groshi/remont-usih-ukrayinskih-budinkiv-ocinyuyut-v-50-milyardiv-dolariv.html>.
7. : 07.12.2000 . 2121-III.
8. (2013 .) [. . . .] . – : <http://www.gorstat.kiev.ua/p.php3?c=497&lang=1>.
9. . – . – 2012. – 16 .

25.05.2013 .

336.

ФІНАНСОВА ГРАМОТНІСТЬ НАСЕЛЕННЯ У ПРОЦЕСІ ПЕНСІЙНОЇ РЕФОРМИ

The article examines the state of financial literacy Ukraine and determined its impact on pensions, defined cause unsatisfactory situation in this area.

[4].

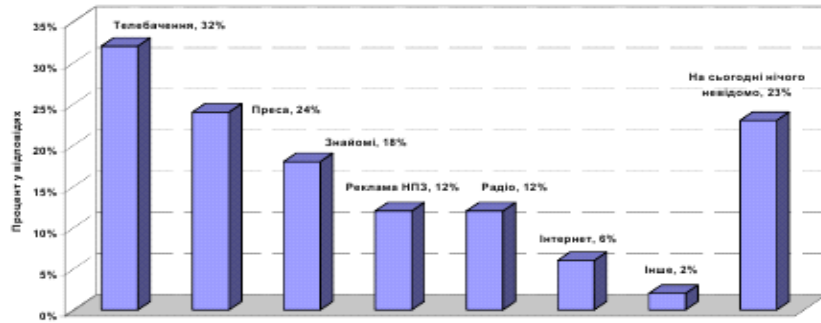
[3].

2007

70 %

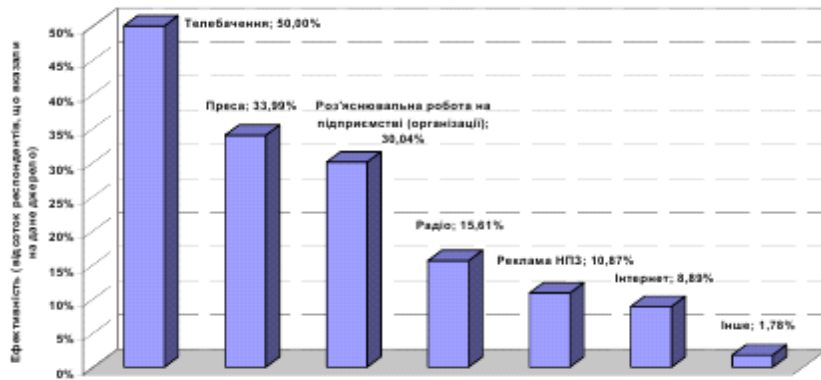
(56 % , 12 % -)

(.1).



.1. ,
[1]

30 % (.2).



.2. [1]

19,36 %,

(21 %).

(-51,19 %) -29,45 %.

-51,19 %

[1].

4-7 %

.3.



.3.

[1]

).

2010 .

(USAID)

InMind

2014

20

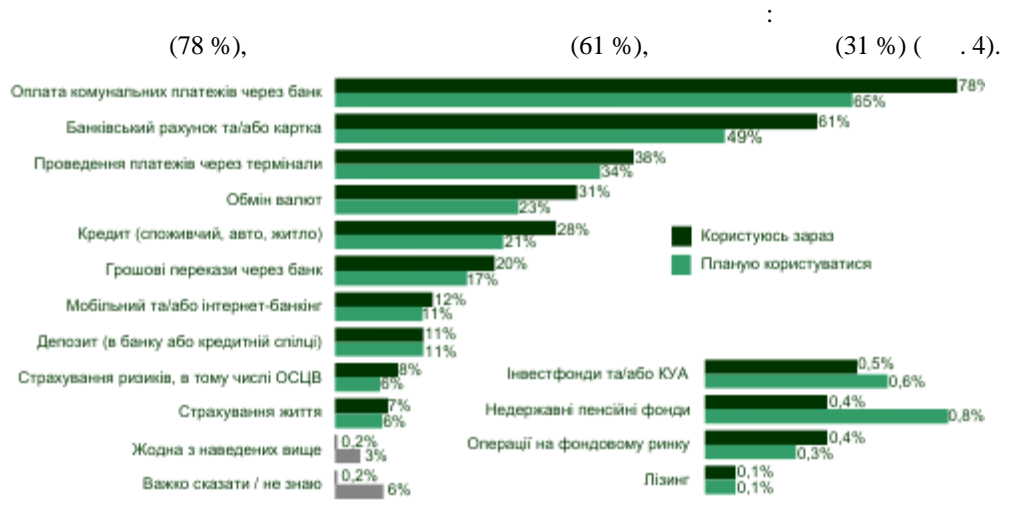
60

”.

InMind, 43 %

(20 %), 10 %

10 % –



.4. [2]

43 % ,

(67 %), (19 %) (17 %).

2010 , 11 % – , 6 % –

15 % 5 % – 50 %

, , 2 %

– , 2–5

– ;

– ;

СПИСОК ВИКОРИСТАНОЇ ЛІТЕРАТУРИ

1. []. – : http://www.capitalmarkets.kiev.ua/download/fia_report_feb2007.pdf.
2. []. – : http://www.uaib.com.ua/files/articles/1369/84/finlit_survey_6dec2010_ua.pdf.
3. – USAID (FINREP) []. – : <http://www.finrep.kiev.ua/>.
4. []. – : <http://www.ukrbanks.info/article/Dmitrii-Gridzhuk-o-neobhodimosti-vnjatnyh-programm-povyshenija-finansovoi-gramotnosti-prostyh-ljudei.html>

13.05.2013 .

336.226.3

ДОСВІД ФОРМУВАННЯ ТА РЕАЛІЗАЦІЇ АКЦИЗНОЇ ПОЛІТИКИ У КРАЇНАХ МИТНОГО СОЮЗУ

In the article the experience of forming and implementing policies Excise since the conclusion of the Customs Union.

[1].

), (- ,)
(), [2, .236].
(),
(),
/ , : , ,
(
(0,17 ;7,33 1 .). [3].
(-),
[4].
” 24.11.1998 . 36.
06.10.2000 . 106
2000-2002
.6

14.09.2001 . 28

”

”

1

2010 1,75

2008 (3,58)

2007 (2,44)

2009 (9,06)

2008, 2009 2010 [5, .59]. (90%)

2008-2009 6,1 %

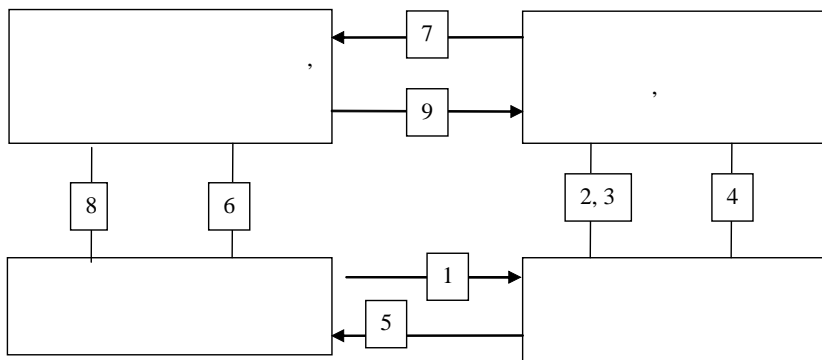
2009 1,5 2007

2008 1,8

2008

25 % 37-40 %.

2009 , 2008 2,7
24 , 2009 . - 11,3 2010 . -
63 163,2 2009 2010
()
; -
;
- .181 ;
- .193 ;
20-
.1 2.



.1.

[6]

-
- 1- ,2- 1 , , ,3- , , ,
 - 11.12.2009 .,, ”,4- ,5- ,6-
 - ,7- - , ,
 - ,8- - . ,9-
 - .2
 - , :
 1. :
 - ;
 - , ;
 - () ;
 - , ;
 2. , ,
 3. .
 - ” ”.
 4. .
 5. .
 6. .
 7. - , ,
 8. .
 9. (, ,),
 -), (4 ,
 - 20- ,
 10. 2-).
 11. , , 11.12.2009 .,,
 - ”.
 12. 3
-

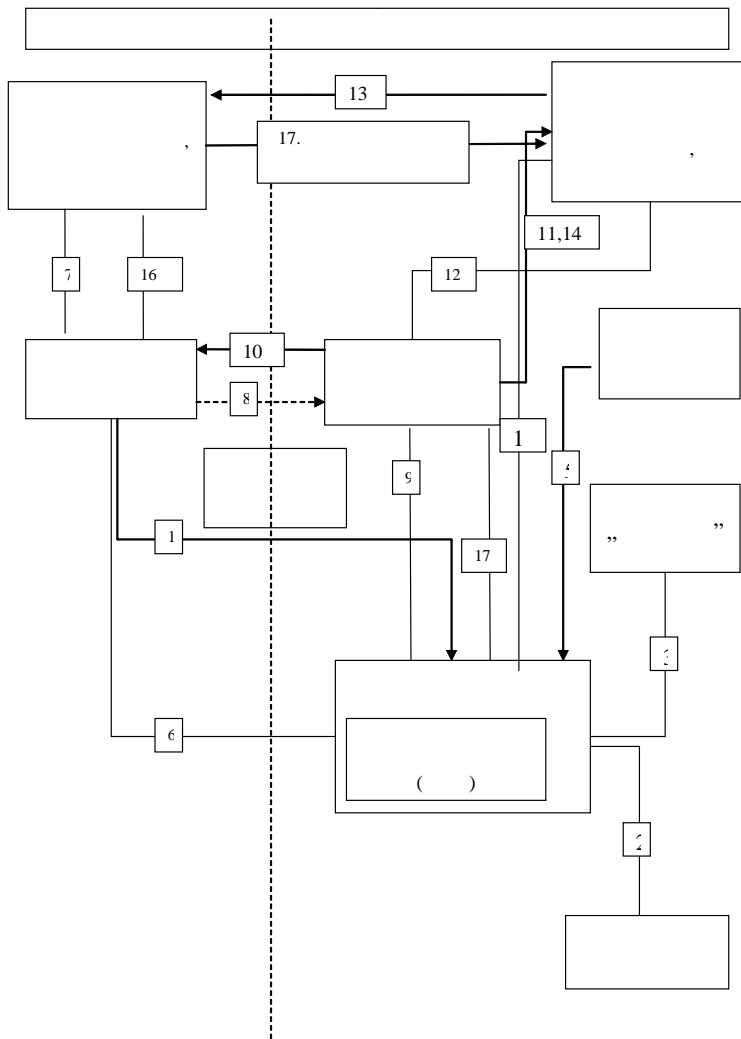
13.

14.

15.

16.

17.



.2.

[6]

СПИСОК ВИКОРИСТАНОЇ ЛІТЕРАТУРИ

1. /
// : ,2009. – 1(10). – . 36–47.
2. / – :
„ ”, 2006. – 444 .
3.
/ // . – 2001. – 5. – . 35–41.
4. , / // . – 2011. –
1. – . 12–19.
5. / // . – 2011.
6. , : , : [/
] . – , 2009. – 155 с.

16.05.2013 .

336.226+336.14 (477)

· · · ,
· · · ,
· · · ,

ПОДАТОК НА ПРИБУТОК ПІДПРИЄМСТВ: ВІТЧИЗНЯНИЙ ТА ЗАРУБІЖНИЙ ДОСВІД

The article deals with the taxation of legal entities. The necessity of further improvement of the tax system by examples of highly developed countries.

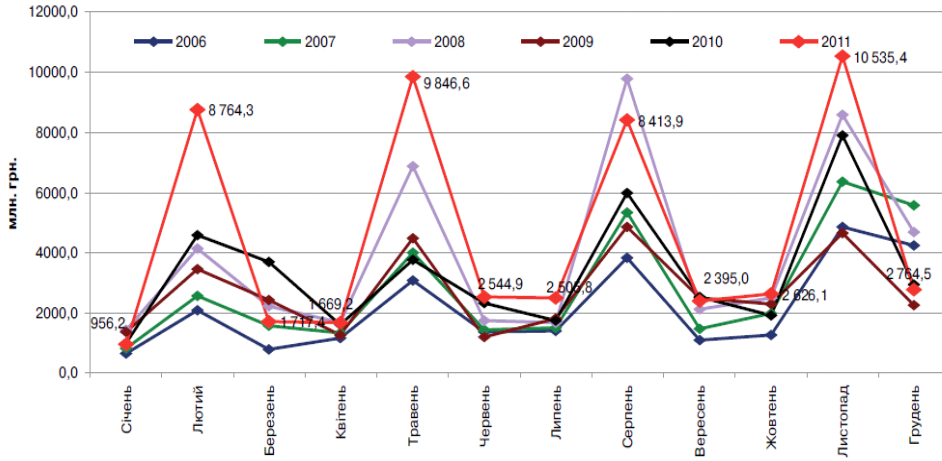
: , ,
.
- ,
,
, · · · , · · · ,
· · · , · · · , · · · , · · · ,
· · · , · · · , · · · , · · · ,
· · · , · · · , · · · , · · · .

2011 17,5 % (– 41,7 %),

115,1 % ,

2 · · · (25 % 23 %) 1 2011 .

(. 1).

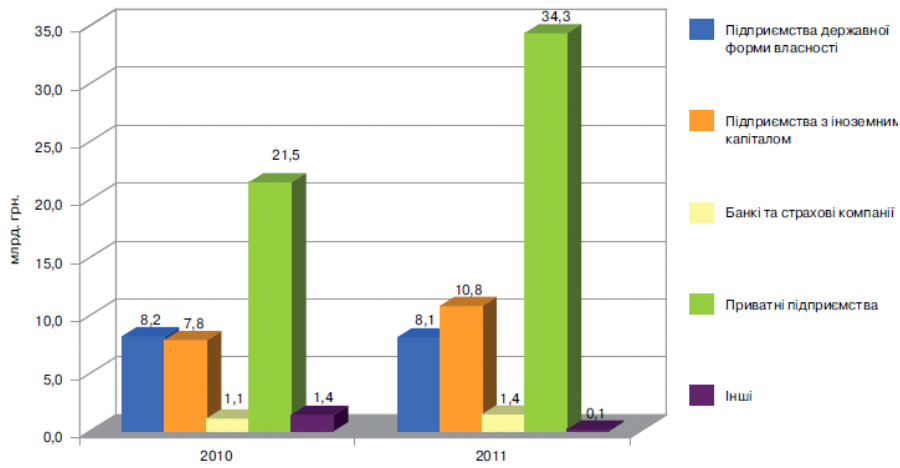


. 1.

2006–2011 . [4]

2011

1,5 . , 12,8 , , – 3,0 , 37,8 % . 95,7 (. 1).

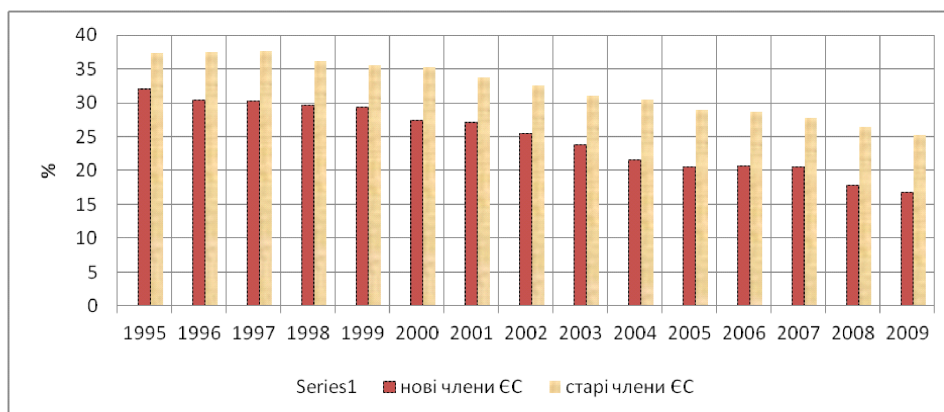


1.

2010–2011 . [4]

25 16% (1 31 2011 -23%, 1 31 2012
-21%, 1 31 2013 -19%, 1 2014 -16%) [5].

(.2);



2.

1995–2009 .*

* : [3]

– 1 2011 . 1 2016 .
1 2011 ..
3 , –20 ,
1 , – 50 . [6];
– 1 2020 .. (1 2015 .. 1
2012 .),

2020 ., - 1 2015 .
 : ([7]),
 -
 2004 .
 (. 1);
1

	2002	2003	2004	2005	2006	2007	2008	2009	2010
	9,3	13,23	16,16	23,46	26,17	3,4	47,85	33,04	37,38
, %	15,2	17,6	17,7	17,5	15,2	15,6	16,1	12,1	13,3
, %	20,7	24,4	25,6	23,8	20,8	21,3	21,1	15,9	17,8

* : [6]

-
 .
 , 2011
 548,8 . , 0,3 %
 0,05 % [3];
 - (),
 (67),
 49,7 % . 36,8 % (32 % - 36,76 %)
 - ; 2,9 % -). : 1,9 %
 [2];
 - (17,, ”),
 () , , ,
 , - .

()

[6];

10 %

(200).
: - 15 %

50 000 ,, - 39 %
10 000 335 000

[7].

-28 %.

[6].

... , ... - 1 .
... - 33,33 % , ... ,
50 % . 20,9 % ,
[3, с. 83].
... , ... ,
... 30 % ,
... - 3 % .
15 % .
[3, с. 84].
... , ... ,
... ,
... .

СПИСОК ВИКОРИСТАНОЇ ЛІТЕРАТУРИ

1. [...]. / ... // - 2011. - . 1. - : http://www.nbu.gov.ua/portal/Soc_Gum/Ekfor/2011_1/23.pdf.
2. / ... , ... // - 2010. - 1. - . 185-191.
3. . . // - 2010. - 9. - . 82-86.
4. . . 2011, 2012 . [] . - : - <http://www.ibser.org.ua/UserFiles/File/2011,2012>.
5. 02.12.2010 . 2755-VI [] . - : www.rada.gov.ua
6. . . [] / ... , ... // - : <http://podatok.vlasnasprava.info/podatkovyj-kodeks/komentari-ekspertiv/201-2011-01-26-07-28-34.html>
7. . . [] / ... , - : <http://www.dspace.uabs.edu.ua/bitstream/123456789/260/1/pasko3.pdf>.

04.11.2012 .

336.228.3

СТАТИСТИЧНИЙ АНАЛІЗ ВТРАТ БЮДЖЕТУ ВНАСЛІДОК ПІЛЬГОВОГО ОПОДАТКУВАННЯ

Work is sanctified to the analysis of losses of budget as a result of favourable tax treatment both in a dynamics and after the concrete regions of Ukraine. The structure of tax deductions is investigational. The given suggestions are in relation to the decision of problem of tax losses.

(Tax Benefits)–

[5]. .30 .30.2

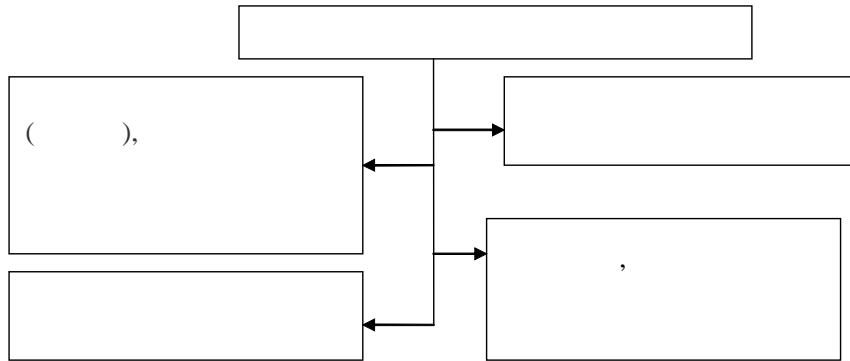
(.1) [2].

[2].

2004

(2000 –46 801 , 2001–51 168 .).

– (),
– ;
– ;
– ;



.1.

*

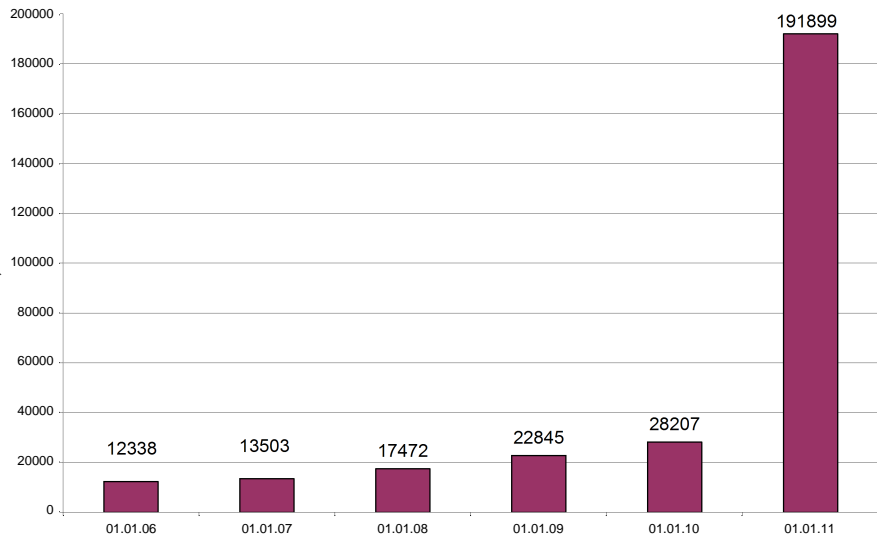
* :

2004

2005

12 338

(.2) [4].



2011 .2. 01.01.2006 –

*

7

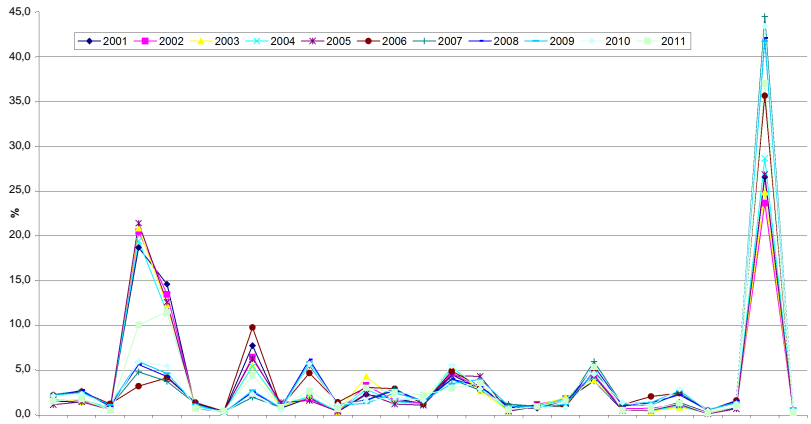
18 873 ,

01.01.2011 . 191 898 ,

[3].

(.3).

(.1).



.3. 01.01.2001–2011 ., %*

* :
 10 % . 31 %
 01.01.2011 . 191 899 ,
 4 693 , 187 206 .
 01.01.2011 . (.4).
 147 985 , 77 %
 -14 % , 26 991 .
 7 % , 13 224 ,
 1

01.01.2001 – 2011 ., %

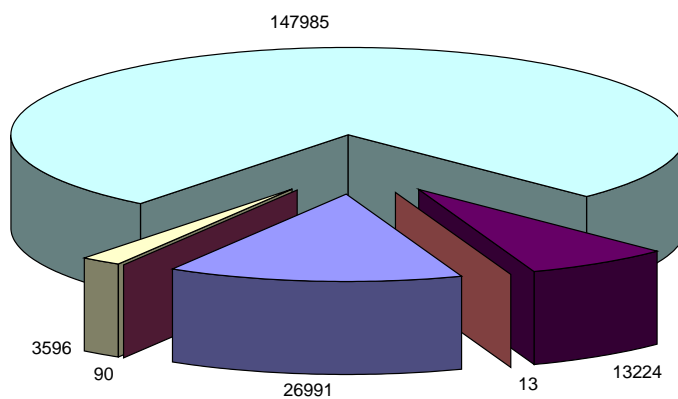
	1	2	3	4	5	
2001	-26,6	18,7	14,6	7,8	4,6	27,7
2002	-23,7	20,5	13,5	6,5	4,8	31,0
2003	-24,9	20,9	12,3	5,5	5,4	31,0
2004	-28,7	19,5	11,5	5,5	5,3	29,5
2005	-26,8	21,4	12,6	6,3	-4,4	19,7
2006	-35,6	9,8	-4,9	4,7	4,2	35,9
2007	-44,5	6,0	5,6	4,9	4,0	35,0
2008	-42,1	6,2	5,7	5,5	4,3	36,2
2009	-41,7	6,0	5,9	4,8	4,7	36,9
2010	-43,4	6,0	5,7	-5,5	4,6	29,3
2011	-37,0	11,5	10,1	5,4	4,5	31,5

* : [1]

89 %, - 8 % , ,

2).

57 467 44,1 % 38,8 % 11 899 ,



.4.

01.01.2011 .,

13,1 % (19 460) - -9,2 %
 (2 486).
 - 11,1 % (16 476), -9,7 %
 (2 631). , 71,7 %
 77,9 % .
 17,4 % (2 297), - 13,5 % (1 791),
 - - 10,6 % (1 407),
 8,7 8,5 % .

01.01.2011 ., %

-	1	2	3	4	5	
147 985	38,8 % 57 467	13,1 % 19 460	11,1 % 16 476	4,9 % 7 294	3,8 % 5 678	28,3 %
26 991	44,1 % 11 899	10,6 % 2 873	9,7 % 2 631	9,2 % 2 486	4,3 % 1 169	22,1 %
13 224	17,4 % 2 297	13,5 % 1 791	10,6 % 1 407	8,7 % 1 155	8,5 % 1 130	41,3 %

:

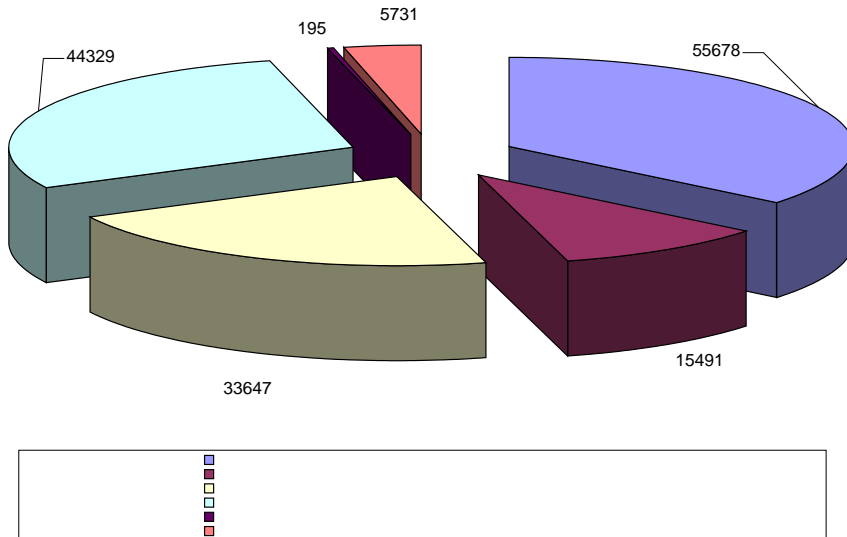
[1]

1.01.2011 . 155 071

. 36 %,

- 29 %,

-22 % (.5).



.5.

01.01.2011 .

СПИСОК ВИКОРИСТАНОЇ ЛІТЕРАТУРИ

1. 2000–2011 . //
: .2:
.– ,2012. – 160 .
-

-
2. [] . – : 02.12.2010 . 2755-VI, : http://kodeksy.com.ua/podatkovij_kodeks_ukraini/statja-30.htm.
 3. . . : [. .] / . . . – ., 2010. – 326 .
 4. . . [] / . . . – : <http://soskin.info/ea/2012/3-4/201228.html>.
 5. [] . – : <http://uk.wikipedia.org/wiki/>

19.12.2013 .

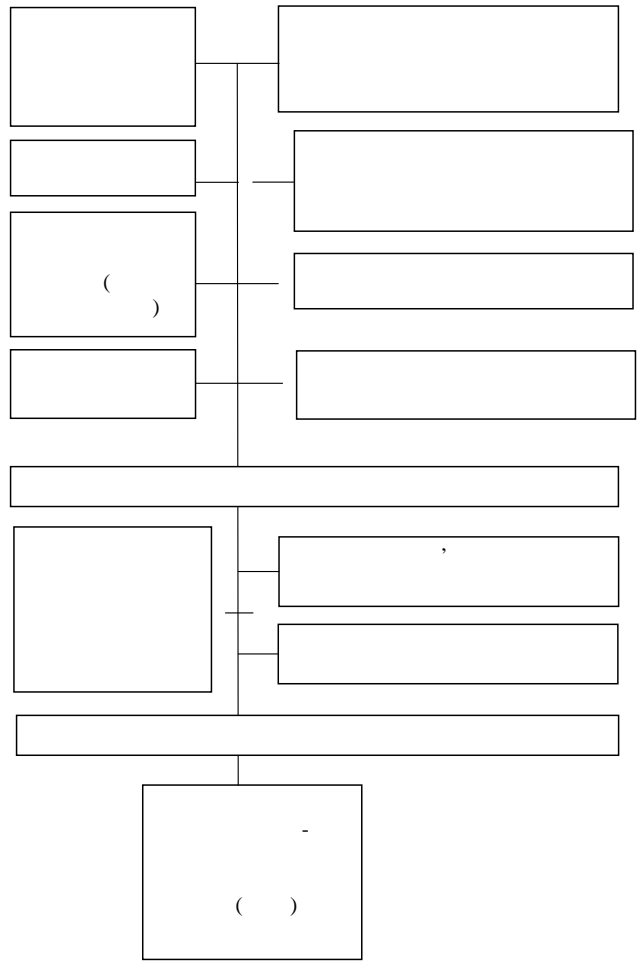
ОСОБЛИВОСТІ ОПОДАТКУВАННЯ ВИРОБНИЦТВ НА СІЛЬСЬКИХ ТЕРИТОРІЯХ

In the work is to study tax policy on production in rural areas. A classification of taxes, an analysis of their effectiveness and indicate ways to overcome existing problems.

Важливим аспектом податкової політики в сільській місцевості є врахування специфіки виробництва та соціально-економічних умов. Необхідно розробити диференційовані податкові ставки та пільги, які стимулюватимуть розвиток сільського господарства та зменшать навантаження на сільське населення. Також слід звернути увагу на оптимізацію адміністративних витрат на збір податків та покращити механізми контролю за їхнім використанням. Це сприятиме зростанню продуктивності та конкурентоспроможності аграрного сектору.

[1]

, , ,
 , ,
 ,
 ,
 ,
 ,
 (, [2, .38]).
 - () 2011 . 1,90 5
 () . 4
 :
 - ;
 - ;
 - ;
 - .
 2012 , 2,42 [3].
 , Doing Business-2013
 15 - 152- 137- ,
 „Paying Taxes” – 18 - 183- 165- ,
 2011 .
 - ,
 , , 2012 .
 , , -
 - ,
 , ,
 , 10-15 ,
 , ” [4],
 , (, ,
 , ,)
 .1 ,



.1.

,
(, , , ,
,),
() ,
,
.
,
,

75 % , ” ”

” ”:

(2, XIV),

), 0,15 % (, 1995 .

, 0,09 % - 6-

[5, .34-35] ,

8 1 . ,

() , -

), (

6 . , 15 1 . ,

400 . . ,

(: -10 %, -10 %, -50 %, V -30 %), (306.2)

- , ,

- , ,

),

),

),

),

),

),

),

),

);

- ();
- ();
- (,);
- ;
- - .

”
2179 16.11.2004 ..
”(0920 25.06.2006) ..
”(3467 12.04.2007).

”
()” 15.03.2006 . 297,
1203(1203-2011-) 16.11.2011 . 830(830-2012-) 05.09.2012 .

’ 29 (, 9).

2003 . , ” ” 742 15
()

” 889 22.05.2003 .

336.226.2

ПОДАТОК НА НЕРУХОМЕ МАЙНО ЯК ДЖЕРЕЛО НАПОВНЕННЯ МІСЦЕВИХ БЮДЖЕТІВ

This paper provides a critical analysis of the current system of taxation of real estate in Ukraine, to its shortcomings and provided suggestions for their elimination.

XVIII

1991 . [1].

2010 .

1 2014 . [2].

, , .

, , , (,), ,

, , , , ,

, , : , - ,

, : , , .

1. 2013 . 75 ((225,3))

4 2013). (85,9 ,) 2012 .. , ,

0,03 0,09 % 1 %, , ,

, :

2. , .

120 ² 250 ², , 1 %. - , ,

, , ” ” 120 ². 2013 .

11 . - , , , 114 - ,

10,8 . 120 ² 23 - ,

250 ²[3].

: 2013), , ,

5 556 (, 5 506 , 34 ,

, , 120 , , 16

250 [4].

,

, - 0,01 %, 50 , 137 - 0,005 % . ?

... (, , . .), (, , . .), () . .

265 ” 4 2013 . 120 . 250 . (), 265.41 265 (370 . () [5].

40 . ? , 2 65 5 ” ? : (120 + 250) / 2 = 185. (2 120 125²), (2 60²), -250 . (60 + 125 = 185). ” [6], ” 1 2013 .

„— „ 500–700
 () ?
 28 20 (:)
 „ „ ” 30 %
 [7].
 Giving Pledge ()—
 9 2010 . 105 , 28 97 [8].
), () — ,
 () ?
), ()
 : (—)
 (3–5) ().

СПИСОК ВИКОРИСТАНОЇ ЛІТЕРАТУРИ

1. XII []/ : 25 . 1991 . 1251-
cgi-bin/laws/main.cgi?nreg= 1251-12. : http://zakon.rada.gov.ua/
2. : 2 . 2010 . 2755-VI []/
 : http://zakon4.rada.gov.ua/laws/show/2755-17.
3. 11 . []//Paralleli. – 23 . 2013 . – : http://paralleli.if.ua/news/33191.html
4. 6 [] // . – 2013 . – 17 . – : http://p-p.com.ua/articles/33825/.
5. : : 04 . 2013 . 403-VII []/
 : http://zakon4.rada.gov.ua/laws/show/403-18.
6. []// . – 2013 . – 05 . – : http://dt.ua/ECONOMICS/v-comu-roci-vvesti-podatok-na-neruhomist-bulo-tehnichno-nemozhливо-124682_html.
7. [] // . – 2013 . – 19 . – : http://newsradio. com.ua/2013_07_10/Baffet-vitrativ-na-blagod-jn-st-rekordnu-sumu.
8. []// . – 2012 . – 19 . – : http://dt.ua/UKRAINE/pinchuk-pershim-z-ukrayinskih-oligarhiv-pozhertvuvav-polovinu-statku-na-blagodiynist.html.

24.05.2013 .

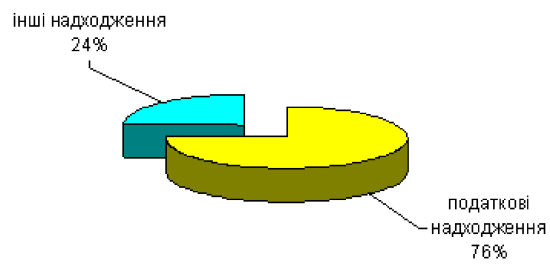
: 336. 148(477)

**ДЕРЖАВНИЙ АУДИТ БЮДЖЕТНИХ
ПРОГРАМ ЯК ІНСТРУМЕНТ ПІДВИЩЕННЯ
ЕФЕКТИВНОСТІ ПОДАТКОВОГО
АДМІНІСТРУВАННЯ**

The article analyzes the feasibility of the state audit of budgetary programs for the formation and implementation of indicators of tax revenues of state budget revenues.

[1].

.1.



.1.
, %

(')

(') [2].

2012
 -13,5 %, -50,5 %, -4,7 % [3]. -20,1 %, -4,9 %

(-).

[4].

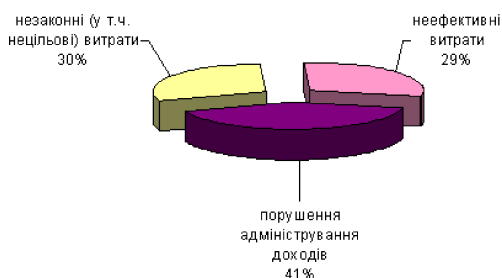
:

) / (

(-) 2006–2012 [5].

2009 – 2010

. 2.



.2. Структура витрат бюджетних коштів на нецільові витрати в 2009–2010 роках, %

СПИСОК ВИКОРИСТАНОЇ ЛІТЕРАТУРИ

1. []. – : http://imanbooks.com/book_360_page_64.
2. []. – : <http://zakon0.rada.gov.ua/laws/show/2456-17>.
3. []. – : http://www.minfin.gov.ua/control/uk/publish/archive/main?cat_id=51703.
4. []. – : <http://zakon2.rada.gov.ua/laws/show/2755-17>.
5. 2006 – 2011 []. – : <http://www.ac-rada.gov.ua/control/main/uk/publish/category/32826>.

30.04.2013 .

УДОСКОНАЛЕННЯ ПАРТНЕРСЬКИХ ВІДНОСИН ПОДАТКОВИХ ОРГАНІВ З ПЛАТНИКАМИ ПОДАТКІВ

The article discusses the features forming a partnership of tax service for taxpayers. It is noted that the main task we faced our country, is to create a favorable investment climate and competitive environment for Ukrainian and foreign companies, the introduction of risk-selection of taxpayers to verify introduction of transfer pricing.

[5], [1], [6], [8], [7],
[5], [9].

· · · · · ;
· · · · · ;

90

- 28 ;
- 827 - 1 ;
- 572 ;
- 12 ;
- 30 ;
- 1,5 ;
47 ;

143 ;
” 4 . « » 7 . ;
30 , ” ”,25 ” ;
1,5 .
- 26 web- 2011 .

() . -
15
66 , [2, .4].
” , ” - 2012
: ”) - ”

,
:, ”
.
.
,
,
” [7. . 37-38].
— . . , :”

—
,
”
,
,
[4, . 125].
.
,
.
.
—

,
,
.
,
.
,
.
.
,
.
.

,
,
.
,
.
,
.
—
.
.
.
.

(17).
.
.
.
:
”

-
5. [. . . , . . . , . . . : , . . . : .- .:];- .: ,2011.-656 .
 6. . . . [. , . . .].- .: ,1998.-854 .
 7. SchumpeterJ. The Economic sand Sociology of Capitalism / J. Schumpeter // Ed. ByR. Swedberg. – Princeton: Prihcton University Press, 1991. – VIII, p. 79 (492 p.)
 8. . . . : . . . / . . . //- : - „ ”,2007.- .9.- .3.-C. 525.
 9. . . . : [. . .]/- .: - ,1999.-293 .

14.04.2013 .