

Державна податкова служба України

НАУКОВИЙ ВІСНИК

Національного університету
державної податкової служби України
(економіка, право)

№ 1(64) 2014

№ 1(64) 2014

НАУКОВИЙ ВІСНИК НАЦІОНАЛЬНОГО УНІВЕРСИТЕТУ
ДЕРЖАВНОЇ ПОДАТКОВОЇ СЛУЖБИ УКРАЇНИ (ЕКОНОМІКА, ПРАВО)



РЕДАКЦІЙНА КОЛЕГІЯ

Тарангуд Л.А.,
доктор економічних наук, професор
Онишко С.В.,
доктор економічних наук, професор
Цимбаєв П.В.,
доктор юридичних наук, професор
Василькова Т.В.,
кандидат економічних наук, доцент

Андрущенко В.А.,
доктор економічних наук, професор
Бахін В.П.,
доктор юридичних наук, професор
Білоус В.Т.,
доктор юридичних наук, професор
Варналій З.С.,
доктор економічних наук, професор
Воронова А.К.,
доктор юридичних наук, професор
Галянтч М.К.,
доктор юридичних наук, доцент
Гончаренко В.В.,
доктор економічних наук, професор
Горленко І.О.,
доктор географічних наук, професор
Дедекаєв В.А.,
доктор економічних наук, професор

Долгий О.А.,
доктор наук з державного управління,
професор
Лисенко В.В.,
доктор юридичних наук, професор
Нечай А.А.,
доктор юридичних наук
Ніколаєв В.П.,
доктор економічних наук, професор
Новицький А.М.,
доктор юридичних наук
Попович В.М.,
доктор юридичних наук, професор
Ріппа С.П.,
доктор економічних наук, професор
Тимченко А.Д.,
доктор юридичних наук, професор
Шишка Р.Б.,
доктор юридичних наук, професор

7 13 2014 .

(10 2010 . 1-05/1)

19976-9776

29.03.2013 .

АДРЕСА РЕДАКЦІЇ ТА ВИДАВЦЯ: . ,31. . , . , 08201.

. (04497) 60-9-94,

e-mail: visnik@asta.edu.ua - : www.asta.edu.ua.

©

, 2014

**НАУКОВИЙ ВІСНИК
НАЦІОНАЛЬНОГО УНІВЕРСИТЕТУ ДЕРЖАВНОЇ
ПОДАТКОВОЇ СЛУЖБИ УКРАЇНИ (ЕКОНОМІКА, ПРАВО)**

1997 . № 1 (64) 2014

33/34 + 657

Економіка

.....	:	4
.....		12
.....		17
.....	,	23
()	23
.....	-	32
.....		:	40
.....		47
.....		56
.....		64
.....		70
.....	()	77
.....		85
.....	:	,	94
.....	,	100

Ірпінь – 2014

.....	106
.....	115
.....	121
.....	125
.....	136
Фінанси, грошовий обіг і кредит	
.....	141
.....	148
.....	155
.....	164
.....	174
Податки	
.....	181
.....	188
.....	195
.....	205
.....	210
.....	215
.....	221
.....	227
.....	234
.....	238

.....	246
.....	253
.....	259

330.4:336.22 (477)

• • ,
 • • ,

ЕКОНОМІКА УКРАЇНИ: БАЛАНСУВАННЯ НА МЕЖІ ДЕФОЛТУ

This paper examines the state of Ukraine's economy for the past five years and highlights the Government's measures to tackle the economic crisis. Getting foreign credits not allowed overcoming the crisis. The country continues to balance on the brink of default.

;

25-

90-
40,8 %. 2009 , 10 63 % 1990 [1, . 8].

[2, .16].

” 2005 ”

2005

3,5

[3, .76].

2010

(1)

1

2006-2010 ()*

/		2006	2007	2008	2009	2010
1.		133 533	165 939	231 723	209 700	257 051,1
2.		137 108	174 254	241 490	242 400	26 675,5
3.		8,2	7,9	-5,2	-21,9	11,2
4.	%	7,8	7,6	2,3	-14,8	4,2

* : [9].

- (2011 .)
2011

63 %,

- 15 %.

[10].

1 2011 , :

- ;
- ;
- ;
- ;
- 20 ;
- ;
- ;

—

,

2010 , 17,9 % 2 598 [11, . 17].

2007–2011 2.

2

2007–2011 *

/		2007	2008	2009	2010	2011
1.		7,8	– 5,2	– 14,8	4,2	4,4
2.		7,6	2,3	– 21,9	11,2	14,6
3.	,	50,2	53,3	46,0	39,3	56,7
4.	, %	12,5	6,3	– 9,2	10,2	12,4

* : [12].

, 2011 :

– (2012 .).

2008–2009 .

: [1, . 1].

2010–2014

” 2012 [14].

135 28 , 2012 43 22, - 23 21

, 2010–2012 [15, .2].

2010 ,

3.
3

2010–2012 *

/	2010	2011	2012
1.	843	914	1042
2.	2239	2633	2633
3.	1151,9	1253,3	1470,7
4.	12240 26100 28830	25000 52200 57660	50000 104400 115320

* : [16].

(2013–2014).
2012

[17, .405].

2014 ” [18].

2013–

2013 2,5–3,4 [13, .6].

[20, .2].
 2013
 98,7
 - 5,8 ; 13,8 - 11,2 ;
 64,7 ; 5,5 [21, .6].
 100,9 ; 4,5
 2013 584,4 , 40,5
 [20, .6].
 2]. ” ”, 59 %, [21, .
 42 % [22, .6].
 ,
 ,
 4

(KFW) 2008–2013

/		2008	2009	2010	2011	2012	2013
1.		835	1098	952	1002	934	820
2.	KFW	44,4	40,3	0,1	70,6	13,8	0

* : [23, .8]

, 2013
 5,603 , 2014 3,16 , 2016–1,48
 [24, .4].
 2014 480,2 , - 480,2
 , 40,2 % 60 %,
 1,7 70
 [25, .3]. 2014
 800 - 53 % [26, .2].
 [27, .5].
 2014
 ” ”,
 ,
 ,

СПИСОК ВИКОРИСТАНОЇ ЛІТЕРАТУРИ

1. / . . . // ' .-2010.- 214.- .8.
2. . . . // .-2008.- 1.- .12-22.
3. - . . . // : / . . . - // .-2009.- 4.- .72-81.
4. . . . // ' .-2010.- 50- .4-5.
5. . . . - / . . . // ' .-2010.- 168.- .2.
6. . . . / . . . - : ,2009.-575 .
7. . . . / . . . // ' .-2010.- 67.- .3.
8. // ' .- 101.- .4-6. :
9. 2010 / . . . // .- : ,2011.-575 .
10. .- : ,2011.-503 .
11. - 2011 // ' .-2012.- 19.- .16-17.
12. 2011 .- : ,2012.-562 .
13. . . . / . . . // ' .-2013.- 101.- .1-2.
14. 2012 2010-2014 „ : 12.03.2012 . 187/2012// ' . -2012.- 56.- .7-26.
15. . . . - / . . . // ' .-2013.- 123.- .2.
16. [. . .] . - : <http://www.ukrstat.gov.ua>.
17. . . . / . . . , . . . - : „ ”,2008.-704 .
18. : 27.02.2013 . 187// 2013-2014 ' .- 2013.- 67.- .5-8.
19. . . . / . . . // ' .-2013.- 26.- .6.

-
- 20. . . / . . // ' .-2013.-
 - 101.- .1-2.
 - 21. - 2013 //
 - ' -2014.- 18.- .4-7.
 - 22. 2013 // ' .-2014.- 39.- .6-7.
 - 23. // ' .-2013.- 150.- .2.
 - 24. ? // .-2013.- 35.- .6.
 - 25. // .-2014.- 5.- .8.
 - 26. // ' .-2013.- 211.- .4.
 - 27. // ' .-2014.- 62.- .3.
 - 28. // ' .-2014.- 57.- .1-2.
 - 29. / . //
 - ' .-2014.- 47.- .5.

330:304.9

ІНСТИТУЦІЙНІ ПРОБЛЕМИ ОСВІТИ В УМОВАХ ФОРМУВАННЯ ІНФОРМАЦІЙНОГО СУСПІЛЬСТВА

The article describes the institutional problems of modern Ukrainian education that can not cope with the needs of modern post-industrial information society, emerging in the world and the country, because the industry is focused on patterns of industrial society.

[1],

— . , ()
— „ „ „ . [2].

- ,

,

.

-

.

,

.

,

,

,

,

,

.

.

.

,

(),

,

(

,

,

)

,

,

.

[2].

,

,

-

.

”

”(

,

),

,

,

.

,

,

,

,

.

,

,

,

,

.

,

,

,

,

”

”

.

,

.

,

,

,

.

,

”

”

,

,

,

,

,

-

.

—

—

(!),

()

—

—

[1],

—

[3, . 6–8].

—

, ()
 () 20).
 ()
 „ „
 ()
 ()
 :
 ?
 (.)

СПИСОК ВИКОРИСТАНОЇ ЛІТЕРАТУРИ

1. (The Third Wave)/ , 1980. – .: , 2010. – 784 . – (Philosophy). – 5100 . – ISBN 978-5-403-02493-8.
2. (): ./ „ „, 2005. – 336 .
3. , 218 .

330.5:330.15

КОНЦЕПТУАЛЬНІ ЗАСАДИ КОМПЛЕКСНОЇ ОЦІНКИ ПРИРОДНОГО БАГАТСТВА УКРАЇНИ

The determination of natural wealth is offered. The complex approach to estimation of the natural capital cost is applied through aggregation of its components. There are proposed parameters of estimation of natural capital cost: rate of the income, cost and value of the natural capital, discounts, ecological system expenses. There is offered the notion of allocation of natural capital as a factor of the estimation of the resource cost. The fractal approach is offered to estimation of the natural capital. The emergent approach is offered for estimation of the complex cost of natural wealth.

+20

2000-

, (, -),
[1].

-

,

,

.

,

,

,

,

-

.

-

-

.

-

.

() ,

,

-

() ,

,

. ,

,

.

(.

,

,

.)

,

,

,

,

,

,

,

,

.

.

, . .

,

,

,

,

-

.

,

,

.

,

,

,

,

,

.

(-)

,

. .

,

.

,

.

,

,

,

-

,

.

,

.

,

,

,

,

(), , :
 .. ,), ,, (, , ,
 :

$$= f(P; R; V; ;), \tag{4}$$

(R), , .. (I). (V), (P),
 -

$$P = f(D; S; Q; f1 \dots \dots fn), \tag{5}$$

D- ;
 S- ;
 Q- ;
 f1.....fn - (, , -
).

$$R = f(D, C, r, t), \tag{6}$$

D- ;
 C- ;
 t- ;
 r- (), .

$$V = f(NI; = f(;)), \tag{7}$$

V- () ;
 NI- (,) ;
 - () () ()
 V. - :

$$= f(I_b; I; I), \tag{7}$$

I_b- (.. - ,) ;
 I- - (, ,) ;

658.8 (075.8)

**ЗБАЛАНСОВАНА СИСТЕМА ПОКАЗНИКІВ –
НЕОБХІДНИЙ ІНСТРУМЕНТ ЗАБЕЗПЕЧЕННЯ
КОНКУРЕНТОСПРОМОЖНОСТІ
ПІДПРИЄМСТВА (НА ПРИКЛАДІ
НАФТОВИДОБУВНОГО ПІДПРИЄМСТВА)**

The article analyzes the effectiveness of using the Balanced Scorecard (BSC), its main advantages and disadvantages, developed stages of the BSC, the main indicators for each of the four components of the system, taking into account the specifics of the oil company, proposed strategies and main measures to improve the activity of the investigated company.

(), SWOT-

2011 ” 2,27 ” – 2,17 . .
 563 [8, c. 47]. ” ”,
 ” ” SWO - (. 1). SWO -
 ” ”
 ” 2013 [5, 6].

1

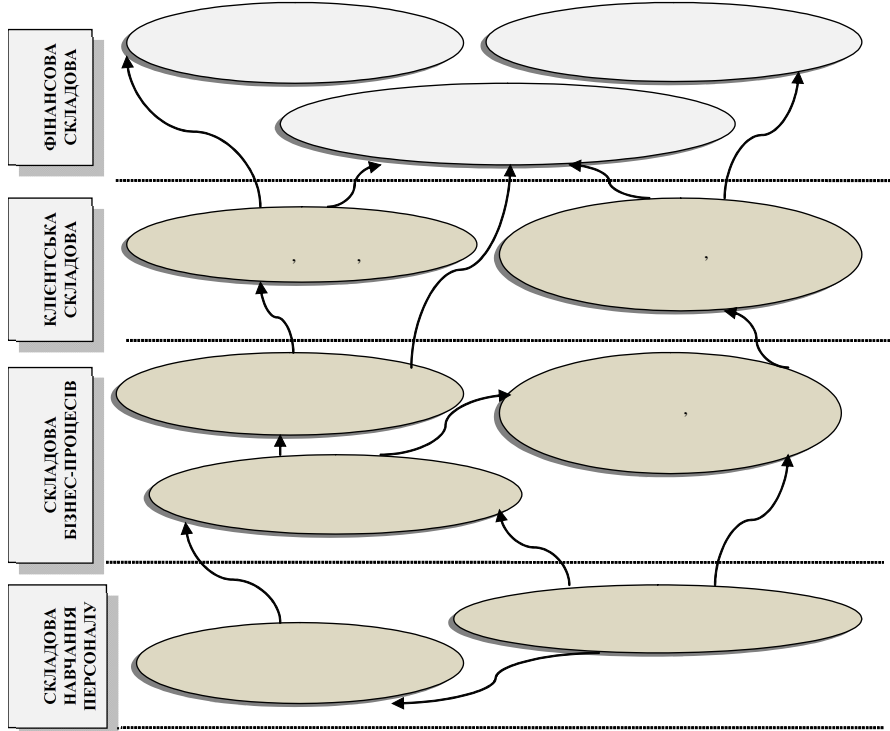
SWO -

(S)		(W)	
1.		1.	
2.		2.	
3.	3-	3.	
4.		4.	(, ” ” ”).
5.		5.	
6.		6.	
		7.	85-90 %.
(O)		(T)	
1.		1.	
2.		2.	
3.		3.	
4.		4.	
5.		5.	
6.		6.	
		7.	” ”
			(CBM), (shale gas), (tight gas)

* : ” ” (www.ukrnafta.com)
 (www.smida.gov.ua).

[4, .43]

(.1).



.1. ” ”* ” ”

2012

— 5

	()	1,255	
	()	0,24	50 %
	()	2,7585	
	()	12,58 %	25 %
	()	0,7613	50 %
	()	14,26 %	
	(ROL)	53,18	
	()	5,8 %	
	1- ()	1167,171	-
	” ()	135,15 %	-

* : ” (www.ukrناfta.com)
(www.smida.gov.ua).

(.3).

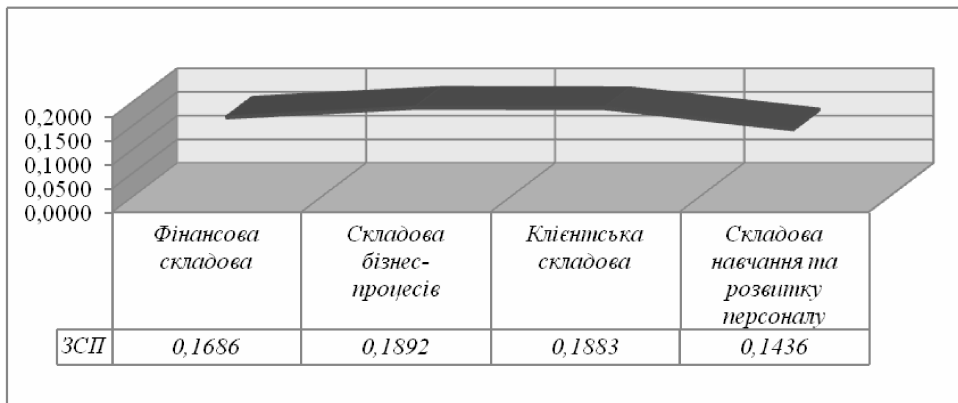
””

/	(i)	(Mi)	/	(i)	(Mi)
	”	”		”	”
1.1.		0,20	2.1.		0,25
1.2.		0,16	2.2.		0,2
1.3.		0,16	2.3.	ROS	0,18
1.4.	ROE	0,23	2.4.		0,15
1.5.	ROA	0,25	2.5.		0,22
	”	”		”	”
3.1.		0,22	4.1.		0,18
3.2.		0,2	4.2.	ROL	0,22
3.3.		0,18	4.3.		0,26
3.4.		0,24	4.4.		0,14
3.5.		0,16	4.5.		0,2

* : ” (www.ukrناfta.com)
(www.smida.gov.ua).

[7, с. 109]:

$$K = \sum_{i=1}^n (X_i \cdot M_i), \quad (1)$$



. 2.

„ ” 2012 *

* : „ ” :
 0,1686 . 0,1892 0,1883 . 0,1436 .

[7, с. 110]:

$$= \cdot \cdot \cdot = 0,6897 \quad (2)$$

– 0 0,35 – „ ”
 – 0,35 0,70 – „ ” „ ” „ ”

– 0,70 0,85 – ” ” ” ” ” ”

– 0,85 1 – ” ” ” ” ” ”

0,35 0,7, ” ” ” ”

(SWOT-),

()

” ” ” ” ” ”

.3,

SmartDraw2014.

” ” ” ” ” ”

” (.3).

4-

()

” ” ” ” ” ”



.3.

*

” ” ” ” ” ”

* :

SmartDraw2014.

СПИСОК ВИКОРИСТАНОЇ ЛІТЕРАТУРИ

1. [] / . .
– : <http://zhurnal.apelarn.ru/articles/2006/269.pdf>.
 2. /
. . – .: , 2002. – 200 .
 3. /
. . , . . – : . . , 2008. – 188 .
 4. :
/ . ; [. . ; . . .] . – :
, 2006. – 256 .
 5. []
]. – : www.smida.gov.ua.
 6. „ ” [] . – : <http://www.ukrnafta.com>.
 7. // . – 2000. – 4. – . 108–113.
 8. : / , . – : „ ” . 2008. – 243 .
- 30 2013 .

338.24

МОДЕЛЮВАННЯ МЕТОДОМ ІЄРАРХІЙ ЗАГРОЗ РОЗВИТКУ ЖИТЛОВО- КОМУНАЛЬНОГО ГОСПОДАРСТВА

The article deals with modeling hierarchies by threats of housing and communal services, given the links between threats Housing, Utilities and constructed a hierarchy of threats to development and effective functioning of the housing and communal services.

[1], [2], [5], [7]

[3],

$$Z = \{z_1, z_2, \dots, z_n\}$$

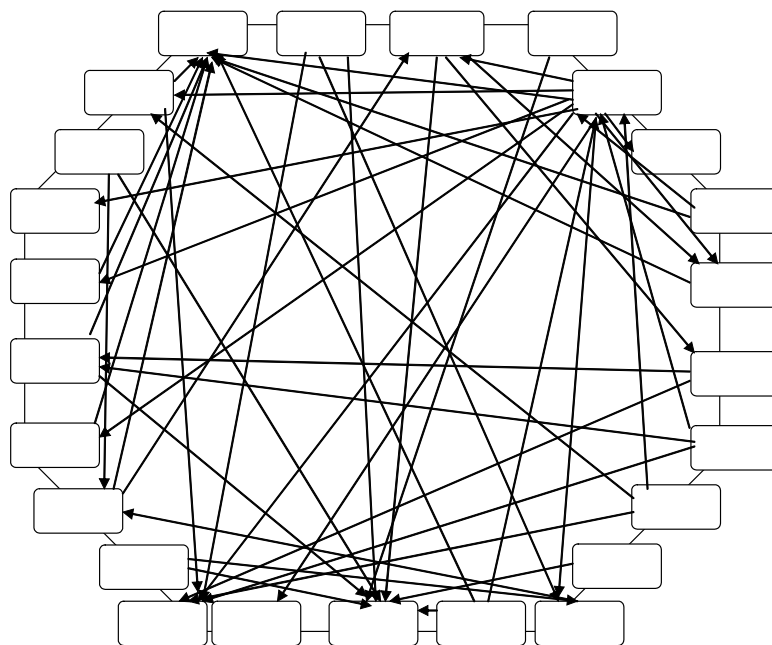
$$Z_1 = \{z_1, z_2, \dots, z_{25}\} \quad Z (Z_1 \in Z).$$

(.1).

-

/			
1			z_1
2			z_2
3		-	z_3
4		,	z_4
5			z_5
6			z_6
7			z_7
8			z_8
9			z_9
10		-	z_{10}
11			z_{11}
12		-	z_{12}
13			z_{13}
14			z_{14}
15		-	z_{15}
16		-	z_{16}
17			z_{17}
18		-	z_{18}
19			z_{19}
20		-	z_{20}
21			z_{21}
22			z_{22}
23			z_{23}
24			z_{24}
25		,	z_{25}

(.1).



.1.

25

Z_1

$Z_{\bar{r}}$

Z_j ().

[6],

$$B = \{b_{ij} \mid i, j = \overline{1,25}\}.$$

0 1,

$$b_{ij} = \begin{cases} 1, & z_i \neq z_j \\ 0, & z_i = z_j \end{cases} \quad (1)$$

[6].

25.

$$I + B, \quad I -$$

$$(I + B)^{k-1} \leq (I + B)^k = (I + B)^{k+1}, \quad (2)$$

$$\begin{aligned}
 & k- \\
 & Z_1 \\
 & R(z_i) - , A(z_i) - \\
 & R(z_i), A(z_i) \quad R(z_i) \cap A(z_i) \quad 2. \\
 & (\quad) \\
 & : \\
 & A(z_i) = R(z_i) \cap A(z_i). \quad (3)
 \end{aligned}$$

1

2

z_i	$R(z_i)$	$A(z_i)$	$R(z_i) \cap A(z_i)$
1	1	1,5,7,8,14, 19, 20, 21,22, 25	1
2	2, 13, 15, 17	2	2
3	3, 8, 9, 15	3, 19	3
4	4, 15	4	4
5	1, 5, 6, 7, 8, 17, 22, 25	5,11, 13, 14,16, 20, 23	5
6	6	5, 6	6
7	1, 7	5, 7	7
8	1, 8	3, 5, 8	8
9	9, 17	3, 9, 21	9
10	5, 10, 17	10, 21	10
11	5, 11, 17, 25	11	11
12	12, 15	12	12
13	5, 13	2, 13, 18, 19	13
14	1, 5, 14, 15	14	14
15	15	2, 3, 4, 12, 14, 15 18, 21, 24	15
16	5, 16	16	16
17	17	9, 10, 11, 17	17
18	13, 15, 18	18	18
19	1, 3, 13, 19	19, 24	19
20	1, 5, 20	20	20
21	1, 9, 10, 15, 21	21	21
22	1, 22	5, 22	22
23	5, 23	23	23
24	15, 19, 24	24	24
25	1, 17, 25	5, 11, 25	25

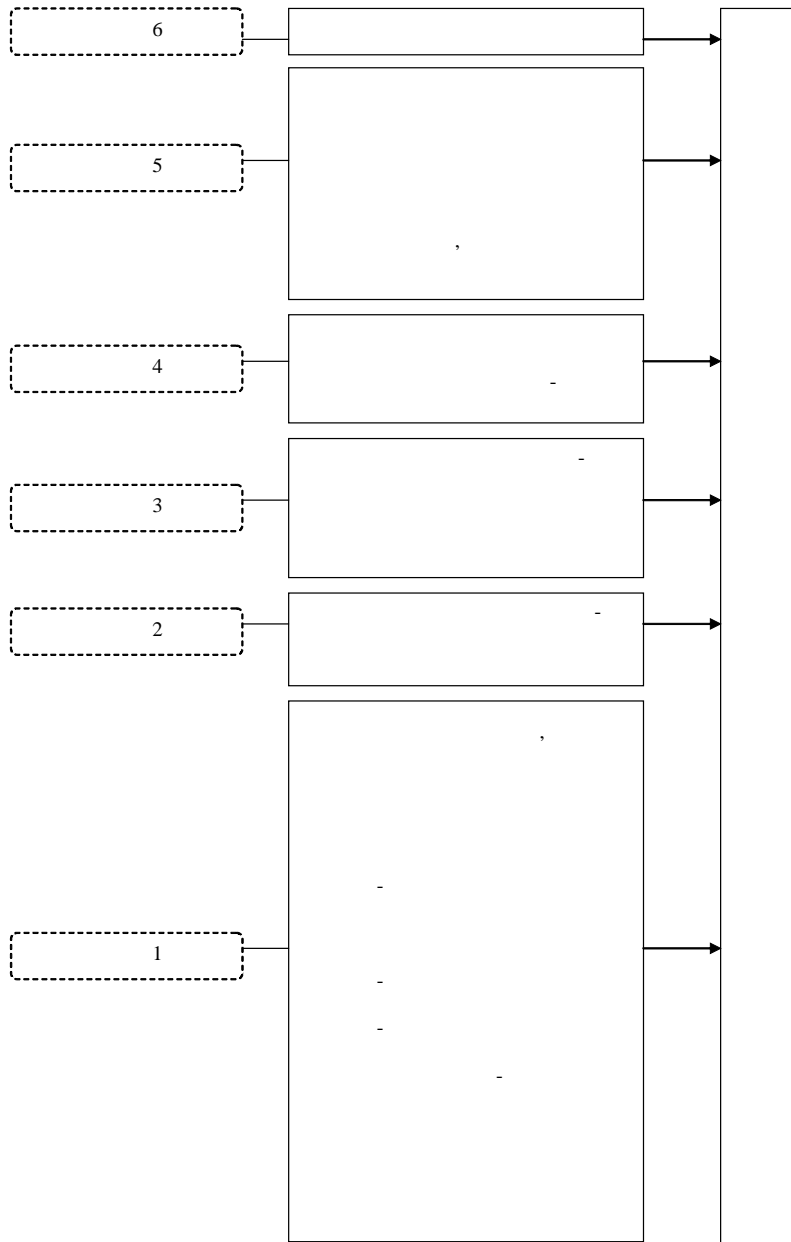
- ();
 - ;
 - ();
 - ();
 - ();
 - ();
 - ();
 - ();
 - ();
 - ();
 - ().
 (2, 4, 11, 12, 14, 16, 18,
 20, 21, 23, 24)
 (3),
 10 19.
 :
 - ();
 - ().
 3.

2

3

z_i	$R(z_i)$	$A(z_i)$	$R(z_i) \cap A(z_i)$
1	1	1,5,7,8, 19, 22, 25	1
3	3, 8, 9, 15	3, 19	3
5	1, 5, 6, 7, 8, 17, 22, 25	5, 13	5
6	6	5, 6	6
7	1, 7	5, 7	7
8	1, 8	3, 5, 8	8
9	9, 17	3, 9	9
10	5, 10, 17	10	10
13	5, 13	13, 19	13
15	15	3, 15	15
17	17	9, 10, 17	17
19	1, 3, 13, 19	19	19
22	1, 22	5, 22	22
25	1, 17, 25	5, 25	25

(.2).



.2.

2009–2014 ” [4].

СПИСОК ВИКОРИСТАНОЇ ЛІТЕРАТУРИ

1. . . . / . . . , . . . ,
– : , 2003. – 219 .
2. . . . :
// . . . ; – : . . .
2009. – 488 .
3. . . . : / . . . , . . .
// . . . , – , 2013. – 7. – 7–11. – („
: ”).
4. 2009–2014 : : 24 . 2004 . 1896- V [
15]/ . – : <http://zakon2.rada.gov.ua/rada/show/1869->
5. . . . :
/ [. . . ,]. – : –
2008. – 200 .
6. . . . / . . . ;
– . : , 1993–278 .
7. . . . - :
: . . . / [. . . , . . . , . . . ’ .]. – . : „ ”,
2008. – 398 .

336.71

• • ,
,
• • ,
,

ВЕНЧУРНІ ФОНДИ ЯК ІНВЕСТИЦІЙНІ ІНСТИТУТИ: ЗАХІДНИЙ ДОСВІД І ПРАКТИКА ФУНКЦІОНУВАННЯ В УКРАЇНІ

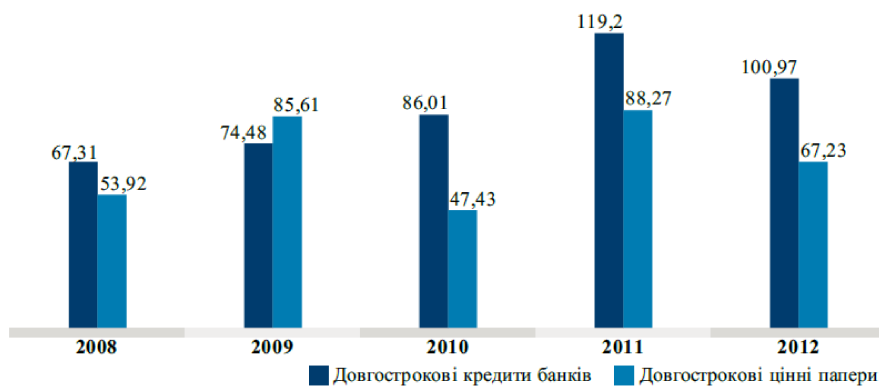
The article considers the practical operation of venture capital funds as components of collective investment institutions, investigated the dynamics of the number of investments in the economy of Ukraine, change the share of venture funds in the total number of collective investment institutions, the experience of foreign countries on the operation of venture capital funds.

... ..
... ..
... ..
... ..
... ..
... ..
... ..
... ..

2010–2020

... ;
... ;
... ;

. 1 [6].



. 1.

2008–2012 .

)” 15.03.2001 . ()

. 1.

2008–2012

1

	2008	2009	2010	2011	2012
	51 792,04	63 611,46	81 078,09	96 047,29	118 404,59
	16 044,55	18 654,20	28 228,47	36 077,25	42 012,45
	67 836,59	82 265,67	109 306,56	132 124,53	160 417,04
	561,85	785,37	1 889,73	1 763,53	2 189,66
	67 274,74	81 480,29	107 416,84	130 361,00	158 227,38
	67 836,59	82 265,67	109 306,56	132 124,53	160 417,04
()	4 327,85	5 993,82	8 298,48	101 35,34	11 365,06
	200,07	256,27	271,56	188,60	164,01
	308,43	154,67	432,17	230,68	162,94
	63 000,24	75 860,91	100 304,36	121 569,91	148 725,02
	67 836,59	82 265,67	109 306,56	132 124,53	160 417,04

– 148,72 , 160,41 ,
 (. 2)
 (88,05 %).

90 %.

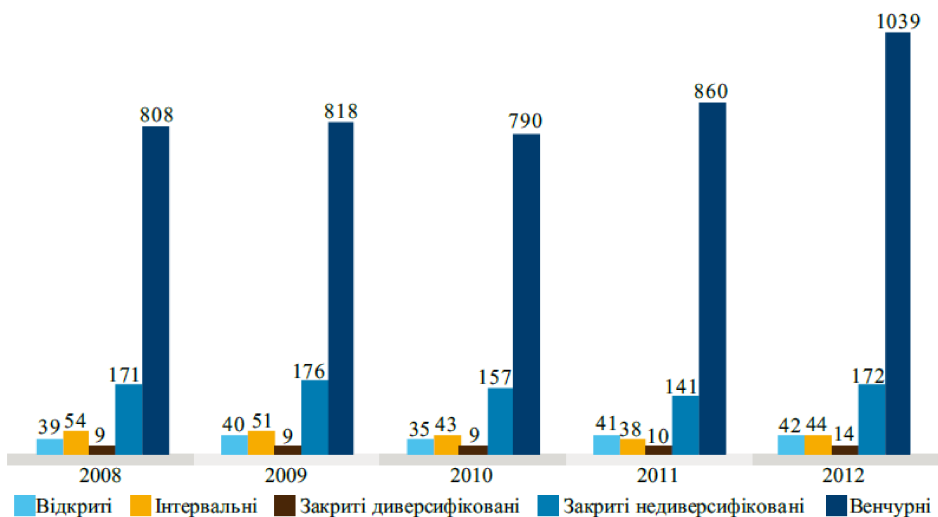
2

2011–2012

	2011				2012					
		%		%		%		%		
	1 027,39	10,27	54 628,63	45,64	55 656,02	1 369,94	11,79	73 251,98	49,31	74 621,92
	2 075,82	20,76	18 069,92	15,10	20 145,74	2 420,36	20,83	20 519,86	13,81	22 940,23
	4 668,54	46,67	12 457,32	10,41	17 125,86	5 183,01	44,62	17 164,24	11,55	22 347,25
	540,86	5,41	17 585,15	14,69	18 126,01	781,13	6,72	20 331,21	13,69	21 112,34
	741,88	7,44	9 299,94	7,77	10 041,83	728,54	6,27	10 268,24	6,91	10 996,78
	751,02	7,51	4 101,99	3,43	4 853,01	771,53	6,64	3 182,07	2,14	3 953,60
	25,63	0,26	2 974,13	2,48	2 999,76	21,84	0,19	3 572,55	2,41	3 594,38
	103,74	1,05	12,88	0,01	116,62	211,61	1,82	62,23	0,04	273,84
	0,00		336,02	0,28	336,02	0,00	0,00	155,08	0,10	155,08
	47,12	0,48	12,42	0,01	59,55	120,20	1,03	13,30	0,01	133,49
	0,00		0,00		0,00	0,00	0,00	15,00	0,01	15,00
	16,06	0,17	24,57	0,02	40,63	8,71	0,07	3,69	0,00	12,40
	0,00		4,70	0,00	4,70	0,00	0,00	4,66	0,00	4,66
	5,89	0,06	192,00	0,16	197,89	0,00	0,00	0,00	0,00	0,00
	10 003,94	100	119 699,69	100	129 703,63	11 616,63	100	148 544,11	100	160 160,96

(. 2).

2011



.2.

[1].

[3, .279].

10-
” [4].

50

[3, .278].

100

(BVCA), 1973 (EVCA), 1983 43 ,
320. 15 EVCA ,
500 ,
1997 12 () -
[5]. 400 .
(800 .)
Fund (150 ,, Western NIS Enterprise ,
SigmaBlazer (100 .) [6]. ,)
1992 .
:
" - "
, [6]. ,
, ,
, ,
, -
[7].
, ,
, (.3).
:
) ;
) ;
) ;
) .
- ,

/			
		31.12.2011	31.12.2012
1.	” ” ”	6 228,22	6 696,83
2.	” ” ”	3 010,46	2 849,24
3.	” - ”	1 319,97	2 634,94
4.	” ”	1 885,63	1 905,86
5.	” ”	1 319,13	1 990,50
6.	” ”	1 671,37	1 791,62
7.	” - ”	1 909,19	1 784,49
8.	” ”	-	1 768,64
9.	” ” ”	1 781,98	1 637,72
10.	” ”	1 473,41	1 630,48

* : .

: ().

(„seed finance”).

(„business angels”),

10

5-20 % .

125 000, 30-40

80 % 10 .

[7].

250 . 20 .

[5].

” ”

1. „
2. (,).
3. „
4. „
5. „

СПИСОК ВИКОРИСТАНОЇ ЛІТЕРАТУРИ

1. []. – : http://priorityfinance.com.ua/ukr/investor_info/invest_glos/2008/09/02/venchurnij_fond_1093.html. –
2. []// „ ”: []. – : <http://uk.wikipedia.org/wiki/> – . – []/ . . –
3. : ,2010. – 350 .
4. [] / . . – : <http://www.economy.nayka.com.ua/index.php?operation=1&iid>.
5. []/ . . // : []. – : <http://www.economy.nayka.com.ua/index.php?operation=1&iid=361>. –
6. []. – : <http://www.uaib.com.ua>. –
7. : []. – [] // : <http://finansist.hiblogger.net/198278.html>. –

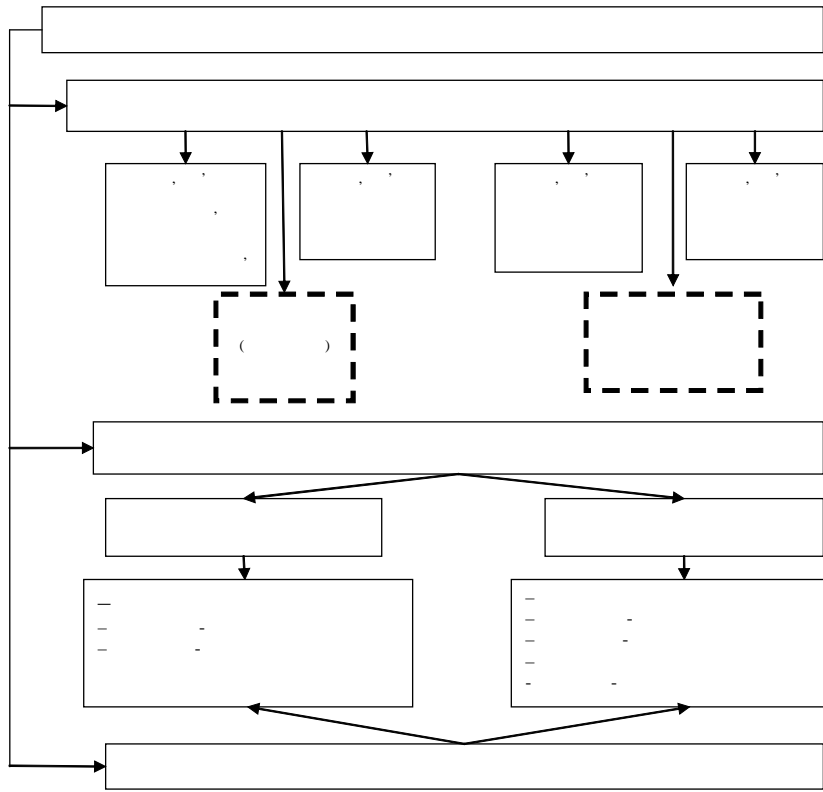
338.242

ОСНОВИ ВИЗНАЧЕННЯ ТА УПРАВЛІННЯ РИЗИКАМИ В КАЗНАЧЕЙСЬКІЙ СИСТЕМІ

This paper proved that the current system of treasury services state budget of Ukraine requires a more detailed analysis and improvement based on the experience of developed countries. The focus of the article is accentuated in the definition of treasury and risk classification, and measures for their control, including the model of risk management Treasury budget execution.

(-)

(.1).



□ -

.1.

[1]

- , , ;
 - , , ;
 - , , () ;
 - , , ;
 - , , ;

3. ()

(-),

4.

) ;
) ;
) ;
) ;
) ;
) ;
) ;
) ;
) ;

[3, . 150].

- 1.
 - 2.
 - 3.
 - 4.
 - 5.
 - 6.
 - 7.
 - 8.
 - 9.
 - 10.
 - 11.
-); (, ,);
(, , , , ,);
(, , , , ,);
(, , , , ,);
(, , , , ,);
(, , , , ,);
(, , , , ,);
(, , , , ,);
(, , , , ,);
(, , , , ,);
(, , , , ,);
(, , , , ,);

5. , ' -

9 2004 136.

1)

2)

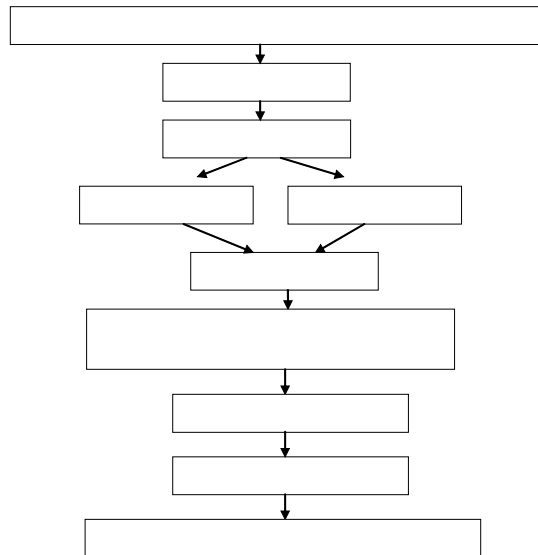
6.

[5].

[6, .410].

:

(.2).



.2.

*

*

:

.

- 4) : ;
5) : , ,

СПИСОК ВИКОРИСТАНОЇ ЛІТЕРАТУРИ

1. : 07.10.2008 417
[]:[: 27.02.2009 . 74].
– : http://treasury.gov.ua/main/file/link/105619/file/Nak_74.doc?jsessionid=A852B47C00A21E39AF34A5CF7B76C156.
2. / // - : V . - . -
: ,2006.- .161–164.
3. : / . . ,
. . . - . : ,2007.-280 .
4. ,
[] / . . ,
. . . - : <http://eztuir.ztu.edu.ua/1752/1/6.pdf>.
5. : 07.10.2008 .
417 [].- : <http://zakon.nau.ua>.
6. , 1995–2010:
15- /
. . , . . . - . : ,2010.-416 .
20 2013 .

338.242.2

СУЧАСНИЙ СТАН ЗАЛУЧЕННЯ ОСНОВНИХ ДЖЕРЕЛ ІНВЕСТИЦІЙ ДЛЯ РОЗВИТКУ НАЦІОНАЛЬНОГО ГОСПОДАРСТВА

The main sources of attracting investments in the national economy were described in the article, their essence, especially the formation, positive and negative traits in terms of impact on the economy of the state were defined.

[12, . 117].

[2, . 116].

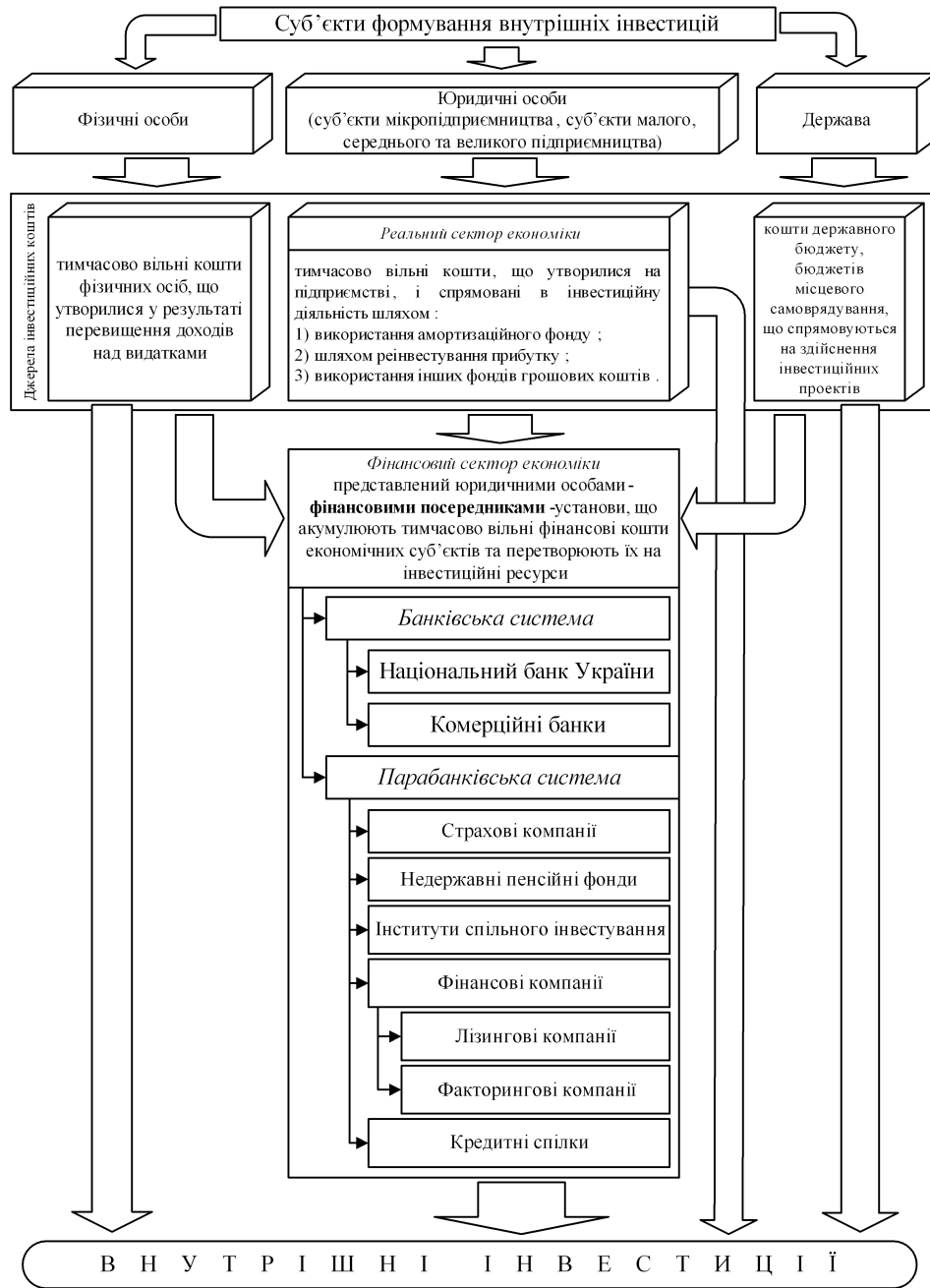
()

(, , 2008

);

;

, ; ,
 ,
 , ;
 , (,
 ,
 ,) ;
 , () ;
 , - () ;
 , ,
 , (,
 , .) ,
 , ;
 , .
 , (,) .
 - ,
 1. (.1) - ,
 (,) .



.1

*

* :

: [1, . 126-128; 6, . 24; 11, . 21-22].

2. — , , , ;

:1)

;2)

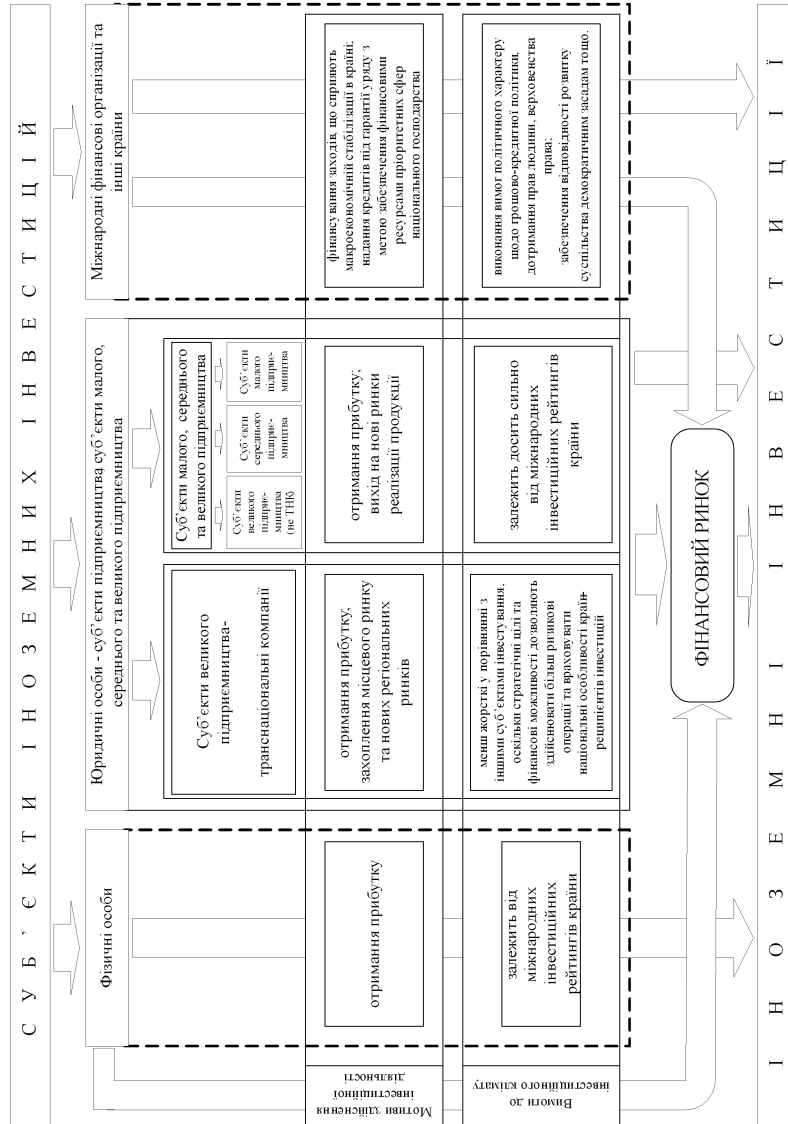
3. — , , , ;

[15, . 65].

[9, . 109; 10, . 120–121; 15, c. 63].

”

- : 1)
 - ; 2)
 - ; 3)
 - ; 4)
- (. 2) [5].



. 2.

*

* .

: [8; 13, . 82].

СПИСОК ВИКОРИСТАНОЇ ЛІТЕРАТУРИ

1. // .-2007.- 3.- . 124-131.
2. / . . . // .-2010.- 1 (32).- . 115-119.
3. . . .)/ . . . // .-2008.- 1. (.-2008.- 1. - . 127-137.
4. . . . / . . . // .-2001.- 12.- . 96-105.
5. : [. . .].- : <http://zakon4.rada.gov.ua/laws/show/93/96-> .
6. . . . // .-2011.- 11.- . 22-32.
7. . . . / . . . , . . . // .-2002.- 11.- . 22-27.
8. . . . / . . . // .-2007.- 7.- . 46-61.
9. . . . / . . . // .-2008.- 12.- . 107-113.
10. . . . / . . . // .-2007.- 2.- . 120-126.
11. . . . / . . . // .-2003.- 1.- . 21-27.
12. . . . / . . . // .- : , 2011.- 4 (12).- . 116-121.
13. . . . / . . . , . . . // .-2010.- 3 (7).- . 79-85.
14. , : - ”.- . : , 1999.- 189 .
15. . . . / . . . // .-2010.- 6.- . 62-71.

330.35(477)

СОЦІАЛЬНИЙ МЕХАНІЗМ ЕКОНОМІЧНОЇ БЕЗПЕКИ

A place and role of mechanism of functioning of social constituent is considered in the system of economic security, and also basic constituents and principles of functioning.

– (, ;
, ,);
– - - ; ,
- , ,
[1, . 38–42].
, ,
, ,
, ,
, ,
20 , ,
, - - .
:

СПИСОК ВИКОРИСТАНОЇ ЛІТЕРАТУРИ

1. . . : - , 2001. – 309 .
/ . . - // . - , 2001. – 309 .
2. : // . -
2003. – 3–4. – . 18–25.
3. . . :
- / . . - : , 2002. – 400 .
4. . . -
/ . . , . // . .
”, – 1986. – 12, . 3.
5. . . - : - . - , 2002. – 160 .

330.341.1.(477)

ІНСТИТУЦІОНАЛЬНІ ІНСТРУМЕНТИ СТВОРЕННЯ ЕФЕКТИВНОЇ НАЦІОНАЛЬНОЇ ІННОВАЦІЙНОЇ СИСТЕМИ УКРАЇНИ

Article indicators of innovation activity the EU and Ukraine are recognised as tools for building effective national innovation system. Peculiarities of their formation and shows the difference between them. Shows the world experience of using the benchmarking.

PROINNOEVROPE

PROINNOEVROPE

INNO-Metrics	INNO- licy Trendchart	INNO-GRIPS	INNO-Nets	INNO-actions
--------------	-----------------------	------------	-----------	--------------

[4].

INNO-Metrics

INNO-Metrics : (, (Innobarometer).

18- 4

(Community Innovation Survey).

2002, 2003 2006 (Regional European Innovation Scoreboard, REIS). 2009 (Regional Innovation Scoreboard, RIS) [11].

(Biotechnology Innovation Scoreboard),
(- , Global Innovation Scoreboard, GIS).
-27
()
()
(.4) [5].
4
*

	()
	()

	()
	(),

* : .

: ” ”

”

СПИСОК ВИКОРИСТАНОЇ ЛІТЕРАТУРИ

1. - : 13.12.1991 1977-
II [].- : <http://zakon0.rada.gov.ua/laws/show/1977-12>.
2. []/ // - 16.09.2009.-
: <http://dsfa.mybb3.net>.
3. - // .-2011.-
- 4.- .82-86.
4. / // .-2012.- 1.- .68-74.
5. ./ . , . - : ” .- .”,2010.-156 .
6. : . .[]/
- .,2013.-/ : ukrstat.gov.ua.
7. / . : [];
 .,2005.-226 .
8. : []/
 .- : ” - . ”,2013.-439 .

-
9. / . // . – 2012. –
 10. PROINNOEVROPE [Electronic resource] – Access Mode: <http://www.proino-europe.eu> – Screen title.
 11. RegionalInnovationScoreboard, (RIS) 2009 [Electronic resource]. – AccessMode: http://www.proinno-europe.eu/sites/default/page/10/03/RIS_2009-Regional_Innovation_Scoreboard.pdf.

27 2013 .

ВИЗНАЧЕННЯ ЗОВНІШНЬОЕКОНОМІЧНОГО ПОТЕНЦІАЛУ РЕГІОНІВ УКРАЇНИ (НА ПРИКЛАДІ ОДЕСЬКОЇ ОБЛАСТІ)

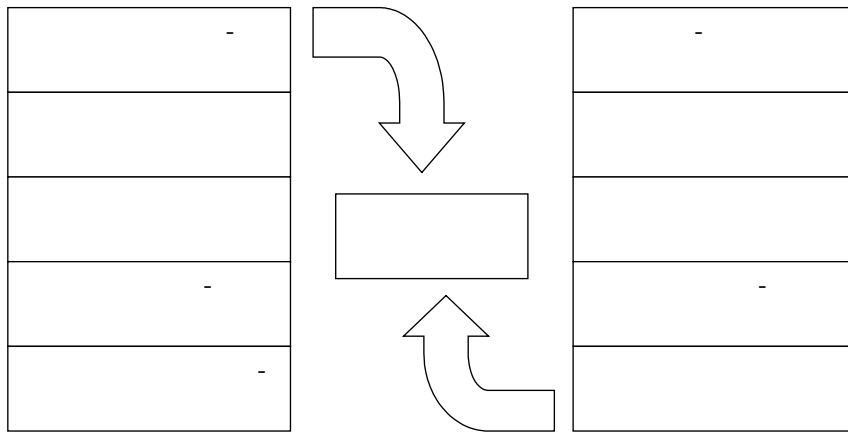
„ 2013 ”
() , 2005 2012 ,
,
-
.
„ 2013 ”
() , 2005 2012
,
-
.

In this contribution based on data of statistical book „Ukrainian regions 2013 year” have been investigated an external-economic merchandise turnover and services, exportation, importation of goods and services, balance of Ukrainian regions (in particular region of Odessa) over a period of 2005 through 2012 year, defined System of Indicators, giving an opportunity objectively and to the full extent to define an export potential in characteristics of industrial and investigating and innovation-driven growth and to create matrix export of potential in regions.

),

(

(.1).



.1.

*

* : [2, . 146].

2012 7 559,7
[1, . 470–471, 649–648].

2012

1

2010 2012

*

			2010	2011	(2011 2010)	2012	(2012 2011)
1	1–10		43 001,0	53 372,5	1,241	56 789,5	1,064
2	11–20		6 412,6	8 660,0	1,350	8 880,3	1,025
3	21–27		1 634,0	2 097,1	1,283	2 483,0	1,184
			1 684,4	1 541,1	0,915	1 784,6	1,158

* : [1, . 470].

：

	2011	2010	2012	2011
1	1,241		1,064	
2	1,350		1,02	
3	1,283		1,184	
..	0,915		1,158	

2012 , ,
()
, 2.

	2011	2010	2012	2011
1	1,376		1,147	
2	1,336		0,973	
3	2,065		1,061	
..	0,894		1,369	

2005, 2010, 2011, 2012 3.

) , ()
2010-2012

2010 2012

2

, . *

			2010	2011	(2011 2010)	2012	(2012 2011)
-	1-10		16 548,90	22 775,40	1,376	26 116,00	1,147

2	11-20		5 712,90	7 633,10	1,336	7 425,70	0,973
	21-27		1 406,60	2 904,80	2,065	3 082,30	1,061
3			3520,3	3145,4	0,894	4304,6	1,369

* : [1, . 471].

2012
 2 999,7
 2005 , 62,17 %).
 2012 4 560,00 .
 2005 , 2,68 .
 2012 1 560,3 , - 0,7 ().

2005, 2010, 2011 2012 , .

	2005	2010	2011	2012
	79 434,40	129 354,50	171 029,80	173 803,10
	40 363,10	63 164,60	82 186,40	82 408,90
	39 071,30	66 189,90	88 843,40	91 394,20
	1 291,80	-3 025,30	-6 657,00	-8 985,30
	1,03	0,95	0,93	0,90
	3 549,7	6 568,9	6 048,5	7 559,7
	1 849,7	2 847,5	2 702,8	2 999,7
	1 700,0	3 721,4	3 345,7	4 560,0
	149,7	-873,9	-642,9	-1 560,3
	1,1	0,8	0,8	0,7

$i-$;
 $-$;
 $j-$ (- 2010 2012);
 $r-$ ($(j=5)$);
 $m-$ ($(m=3)$) $(r=26)$;
 ((j)) \otimes . (3),

[4, с.148]:

$$= \sqrt[j]{1 \times 2 \times 3 \times 4 \times 5}, \quad (4)$$

$j-$ ($(j=5)$);
 $-$ = $\sqrt[j]{6 \times 7 \times 8}$, (5)

$j-$ ($(j=3)$).
 (.2).
 , ,



.2

* : [2, .149].

[2, с.146]:

- I
II
III
IV
- [2, .149].

СПИСОК ВИКОРИСТАНОЇ ЛІТЕРАТУРИ

1. „ 2013 . II []. – : <http://www.ukrstat.gov.ua>.
2. / . . , . . .
// . – 2009. – 24. – .144–152.

29 2013 .

339.727.23

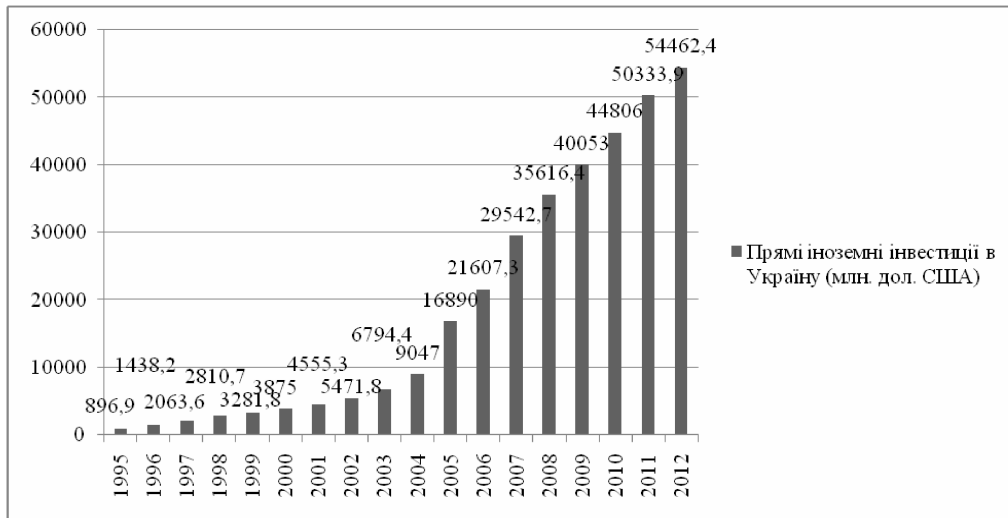
О. . ,
,
. . ,

СУЧАСНИЙ СТАН ЗАЛУЧЕННЯ ПРЯМИХ ІНОЗЕМНИХ ІНВЕСТИЦІЙ В ЕКОНОМІКУ УКРАЇНИ

This article includes the analyzes of the current situation and features of foreign direct investment in the Ukrainian economy, identification of key problems of attracting foreign capital and the basic ways of solving them.

[1, с. 8].

(. 1),



. 1.

(.) [2]

2012

6 013,1

2012

54 462,4

8,2 %

2007

[1, с. 13].

2012

3 919,9

13 355,2

17 275,1

31,72 %

31.12.2012

29,35 %

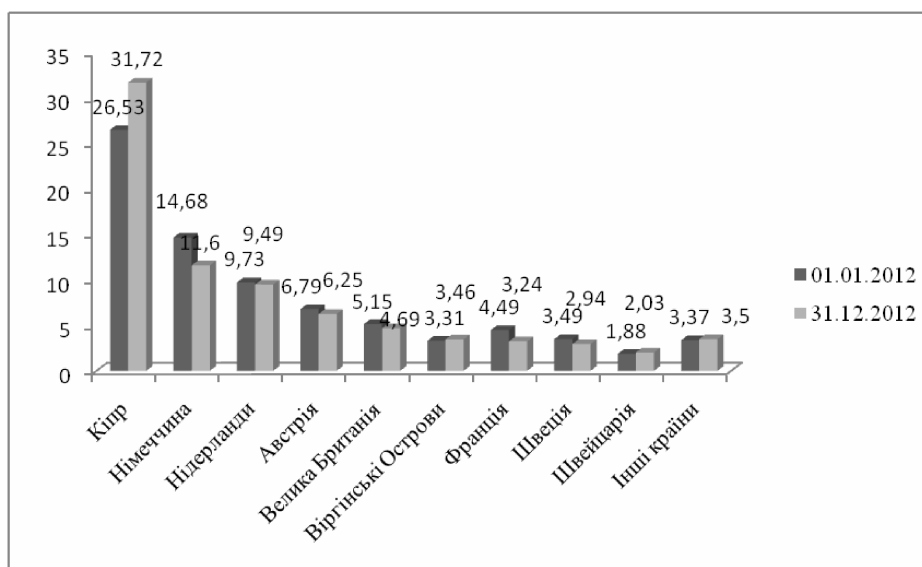
1 074,0 , 7 391,0 6 317,0 , 14,53 %

495,1 ; - 36,9, 21,90 %, -
17,4 - 156,7

270,6 - 158,5 () - 218,9 , -
() - 3 600,4 3 785,8 ,
185,4 , (5,15 %)

[2].

(.2).



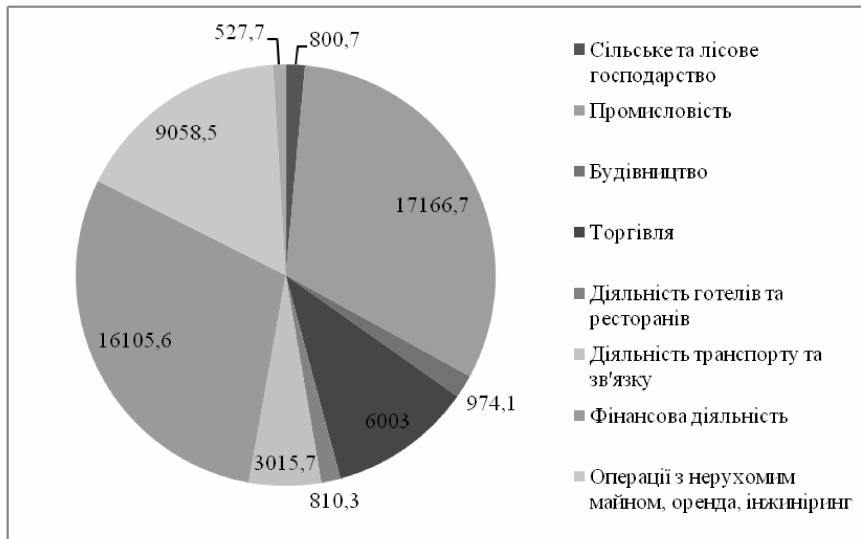
.2.

(%) [2]

31 %
- 30 %.

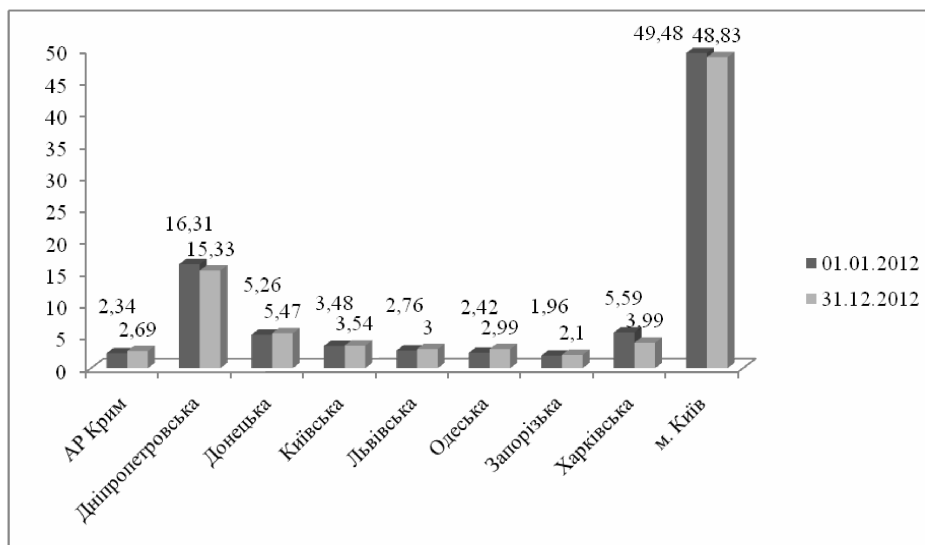
[2].

31.12.2012
 (.3),
 17 166,7 . (31,52 %), -16 105,6 . (29,57 %)
 (16,63 %). -9 058,5
 2 136,8 . (+14,22 %),
 818,0 . (+36,82 %),
 766,7
 2012 (773,0 .- 01.01.2012, 1 539,7 .-
 31.12.2012),
 (+99,18 %) [2].



. 3.
 [2]

(.4).
 -89,7



.4.

(%) [2]

(

).

2008

[3].

:

?

?

?

?

?

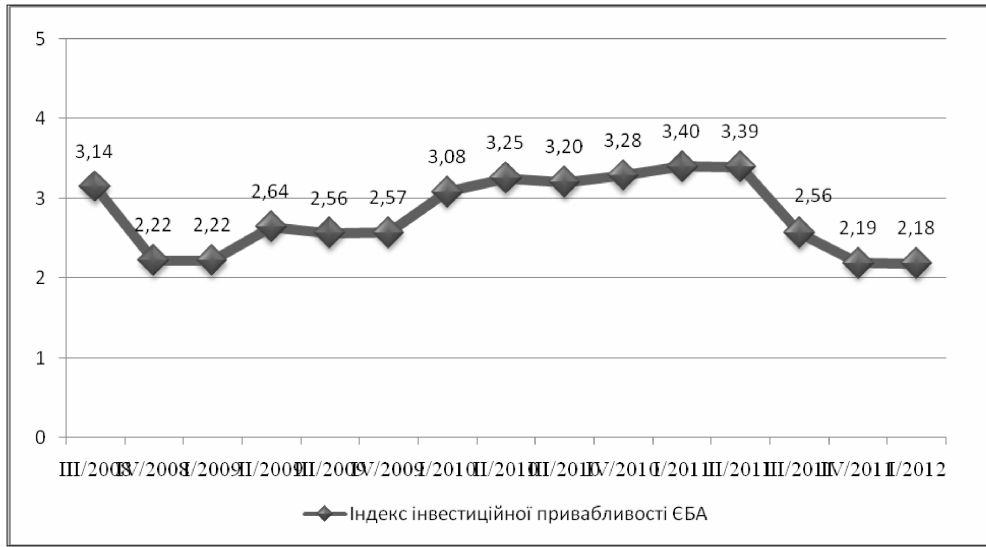
5-

, 1-

, 5-

.5.

[5, с. 88].



.5.

:

[4]

[4, с. 17–18]:

[6, с. 9];

);

№	Назва	Рік	Вид	Видаток
1.	Звіт про виконання державного бюджету України за 2011 рік	2011	Звіт	54 462,4
2.	Звіт про виконання державного бюджету України за 2012 рік	2012	Звіт	1 000
3.	Звіт про виконання державного бюджету України за 2013 рік	2013	Звіт	
4.	Звіт про виконання державного бюджету України за 2014 рік	2014	Звіт	
5.	Звіт про виконання державного бюджету України за 2015 рік	2015	Звіт	
6.	Звіт про виконання державного бюджету України за 2016 рік	2016	Звіт	
7.	Звіт про виконання державного бюджету України за 2017 рік	2017	Звіт	
8.	Звіт про виконання державного бюджету України за 2018 рік	2018	Звіт	
9.	Звіт про виконання державного бюджету України за 2019 рік	2019	Звіт	
10.	Звіт про виконання державного бюджету України за 2020 рік	2020	Звіт	
11.	Звіт про виконання державного бюджету України за 2021 рік	2021	Звіт	
12.	Звіт про виконання державного бюджету України за 2022 рік	2022	Звіт	

СПИСОК ВИКОРИСТАНОЇ ЛІТЕРАТУРИ

1. Звіт про виконання державного бюджету України за 2011 рік // Звіт про виконання державного бюджету України за 2011 рік. – 2011. – 1 – 124–126.
 2. Звіт про виконання державного бюджету України за 2012 рік // Звіт про виконання державного бюджету України за 2012 рік. – 2012. – 1 – 124–126. [http://www.ukrstat.gov.ua/]
 3. Звіт про виконання державного бюджету України за 2013 рік // Звіт про виконання державного бюджету України за 2013 рік. – 2013. – 1 – 124–126. [http://www.eba.com.ua/ua/projects/index.html]
-

4. [] / : http://www.rusnauka.com/5._NTSB_2007/Economics/19805.doc.htm.
5. // -2013.- 2.- .87-90.
6. // -2011.- 03(3)- .26.- (:).
7. //
- 6- :,, - ” ,2010.-
- 4: .- .46-48.

**ТРАНСФЕРТНЕ ЦІНОУТВОРЕННЯ У СФЕРІ
СІЛЬСЬКОГО ГОСПОДАРСТВА УКРАЇНИ:
ОСОБЛИВОСТІ, ПРОБЛЕМИ, РИЗИКИ ТА
ШЛЯХИ ЇХ МІНІМІЗАЦІЇ**

The paper presents the features of transfer pricing in agriculture and identified problematic issues related to the regulatory processes of transfer prices for agricultural products. Also systematized the basic transfer pricing methods and proposed a number of promising ways to minimize risk, in particular for the development of rural territories.

8] [1-

() ,

()

20

2013 . , (

50).

(-5; 5) [9]. , 2003 ..

, 2013 . 10 % 20 .

- ,
,
,
.
- ,
- ' ,
,
" [4].
,
,
,
,
" ++"
,
" ++")
(,)
,
,
,
,
,
50) 114,7 , 2,5 (5 %
114,7 11,47 (10).
500 50
20 (0,25 % 125), 50,0
-

СПИСОК ВИКОРИСТАНОЇ ЛІТЕРАТУРИ

1. []
/ . . . // : , .-2012.- 3.- .53-57.
2. ().
/ . . . //
. - : - . . . ,2008.-108 .
3. . . : / . . . //
.-2003.- 9.-С. 30-36.
4. . . []/ . . . //
.-2008.- 37(3).- : <http://ej.kubagro.ru/2008/03/pdf/04.pdf>.
5. : : 04.07.2013 408-VII []/
.- : <http://minrd.gov.ua/zakonodavstvo/podatkovе-zakonodavstvo/zakoni-ukraini/62886.html>.

6. / // .-2013.- .4.- .100-106.- ().

7. / // .- : ,2002.- .5.-288 c.

8. Laixun Zhao Decentralization and Transfer Pricing Under Oligopoly// Southern Economic Journal. – 2000. – 67(2). – P. 414–426.

9.

: 02.10.2013 . 749. [] / .- : <http://minrd.gov.ua/zakonodavstvo/podatkove-zakonodavstvo/postanovi-kabinetu-ministr/62887.html>.

331.25:330.161:336

ПРОБЛЕМИ РОЗВИТКУ ПЕНСІЙНОЇ СИСТЕМИ В УКРАЇНІ ТА ШЛЯХИ ЇХ РОЗВ'ЯЗАННЯ

The article deals with actual problem of the reformed pension system in modern Ukraine and ways of it solving. Defined that the improvement of the actual pension system is multidimensional character and is designed for long term, which is implementation to life of the adopted legislation, identifying their short comings and making proposal to improve the system of state regulation in this area.

1 2011

[1].

50 %

()

()

1999 .-49,9, 1 2010 .-45,9, 1 2011 .-45,8, 1 2012-45,6, 1 51,8
2013-45,5 [8].

150

200
-13,6

65

(-67) [9].

63 -72 (-75,3 , -81,8)

2. // . –2011. – 2– .59–65.
3. / . // . –2011. – 12. – .36–38.
4. / .// . –2012. – – .16–22.
5. . . :,, ”.–20.12.2012 . []/ . – : http://ukrurier.gov.ua/.
6. FINANCE.UA. []. – : http://news.finance.ua/ru/~1/0/all/2013/03/14/298486.
7. []. – : http://www.pfu.gov.ua/pfu/control/uk/publish/category?cat_id=94750.
8. []. – : http://database.ukrcensus.gov.ua/PXWEB2007/ukr/analiz/index.asp.
9. . []. – // nbuv.gov.ua/e-journals/PSPE/2011.

336.113.1

**КОМПЛЕКСНА ОЦІНКА
ПЛАТОСПРОМОЖНОСТІ МАШИНОБУДІВНИХ
ПІДПРИЄМСТВ: МЕТОДОЛОГІЧНИЙ І
ПРИКЛАДНИЙ АСПЕКТИ**

In the article improved approach integrated assessment of solvency and methodological tools developed by Applied determine the risk of bankruptcy, adapted for the engineering enterprises. Proposed scale and method for measuring the complex level of solvency, as well as the connection between measures of financial condition and the likelihood of bankruptcy.

2011

(32,8 %) [6],

[5].

[3];

(„ — ”;

” — ”).

12-

(.1)

1

*

/			
1		= $\frac{+}{-}$	- , - (,), -
2		= $\frac{-}{-}$	-
3		= $\frac{-}{-}$	- , -
4		= $\frac{-}{-}$	- , -
5		= $\frac{-}{-}$	- , -
6	()	= $\frac{-}{-}$	- , -
7		= $\frac{-}{-}$	- , -
8		= $\frac{-}{-}$	-
9		= $\frac{-}{-}$	- , -
10		= $\frac{-}{-}$	-
11	,	= $\frac{-}{-}$	- , -
12		= $\frac{-}{-}$	-

* :

2- (), (4-), (4-) (5-)
 (4-) . () , (4-) ,

:

- , - , - ,

– ;
 – , () , ;
 – , :
 ()

$$Z = e^{-e^{-y'}} \text{ [7]}, \tag{1}$$

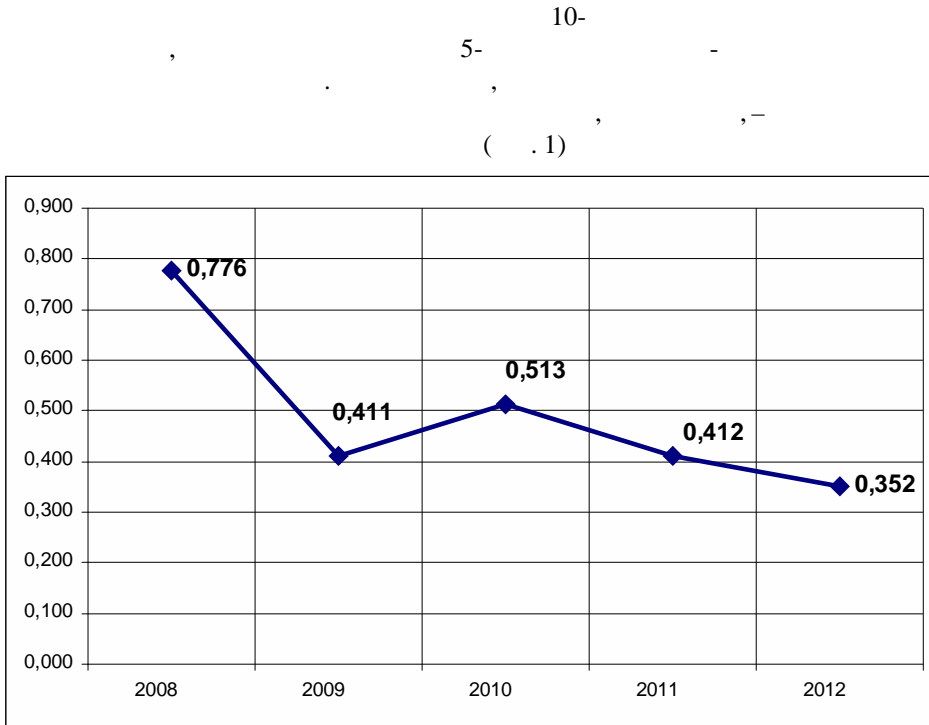
$$Yi' = \frac{Xi - X \min}{X \max - X \min} \text{ [7]}, \tag{2}$$

– , max, Xmin –
 „ ”.
 – min – max, min:
 – max – ;
 3– .
 (.2) ,
 2

*

/		
1.	Z > 0,8	
2.	0,63 < Z < 0,8	
3.	0,37 < Z < 0,63	50 %
4.	0,2 < Z < 0,37	
5.	Z < 0,2	

* : [7].



. 1.

2008–2012 *

* (1), (2).

, 2008

0,776–
(20 %).

0,411

2009

50 % (

). 2010–2011

50 %. 2012

0,311,

$Z(x)$,

$R(x)$

3

$R(x)^*$

/	$R(x)$	
1	$R(x) > 0,8$	
2	$0,63 < R(x) < 0,8$	
3	$0,37 < R(x) < 0,63$	
4	$0,2 < R(x) < 0,37$	
5	$R(x) < 0,2$	

* : [7].

$R(x)$

$R(x)$

$3 (\quad)$, -

$2 (\quad)$ -

$1,$

$R(x)$

:

-

,

;

-

$R(x)$

;

-

,

5- $Z-$:

$$Z = 1,2X_1 + 1,4X_2 + 3,3X_3 + 0,6X_4 + 0,999X_5 \quad (6)$$

X_1- / () ;

X_2- / () ;

X_3- / () ;

X_4- / () ;

X_5- / () .

Z –
 , .4
 (5).
 2012
 *
 Z– 4

	Z –		R(x)	
	Z		R(x)	
„ ”	4,29		0,216	
„ ”	2,24		0,892	
„ ”	4,24		0,527	
„ ”	2,15		0,733	
„ ”	2,21		0,865	
„ ”	3,82		0,497	
„ ”	2,89		0,569	
„ ”	2,09		0,759	
„ ”	3,15		0,201	
„ ”	2,96		0,706	

* :
 (5), (6).

(, , ”– Z
 „ ”, 49,7 %),
 logit – (,
 ,),
 ().
 ,
 ,
 ,
 ,
 ()

СПИСОК ВИКОРИСТАНОЇ ЛІТЕРАТУРИ

1. . . . : - / . . . ,- : ,2010.-152 .
2. . . . [. . .] / . . . - : http://www.nbuv.gov.ua/portal/soc_gum/sre/2010_2/64.pdf.
3. . . . п пЕ./ п. п.- : Н Н п ,2008.-43 .
4. / . . . - // , , .-2008.- 4.- .20-23.
5. . . . : []/ : ,2008.-272 .
6. 2011 [].- : <http://www.ukrstat.gov.ua/>
7. / .- .,1989.

336. 744

ВПЛИВ ГРОШОВИХ ПЕРЕКАЗІВ ТРУДОВИХ МІГРАНТІВ НА ЕКОНОМІКУ КРАЇН

In the article is impact of migrant remittances on economic processes in the countries receiving these transfers.

[5, . 131].

[3, .162].

[4, .87].

[5, .131].

[7, .232].

[5, .132].

()
[6, .11-12].

— ;
— ;
— ;
— ;
— ;

“ [6, . 12]. ”

“ () [6, . 13]. ”

“ ”).

[2].

().

[2].

[1].

1.

2.

СПИСОК ВИКОРИСТАНОЇ ЛІТЕРАТУРИ

1. Stark O and R. Lucas (1988). Migration, Remittances and the Family.
2. . . . / . . . [. . .] . – : <http://conferences.neasmo.org.ua/node/889>.
3. . . . - / . . . // . . . : . . . , 2012. – 1 (13). – . 161–165. – (. . .).
4. . . . : . . . / . . . , – . : . . . , 2010. – 136 с.
5. . . . / . . . / (. . .) . – 2010. – 2. – . 131–138.
6. . . . / . . . // . . . (. . . , . . .) . – 2011. – 3(54). – . 11–19.
7. . . . / . . . , . . . // – 2011. – . 21.10. – . 232–239.

ФІНАНСОВО-ЕКОНОМІЧНІ АСПЕКТИ РЕФОРМУВАННЯ АДМІНІСТРАТИВНО- ТЕРИТОРІАЛЬНОГО УСТРОЮ

The question increase the problems of reformation of administrative-territorial device are considered in the article, important aspects on which success depends in realization of the noted reforms. Drawn conclusion in relation to expedience of reformation of administrative-territorial device.

[1]

[2],

[3, . 144].

20

30-40

4-8 [4, с. 84].

),

(

— ;
— ;
— ;
— ;
— ;

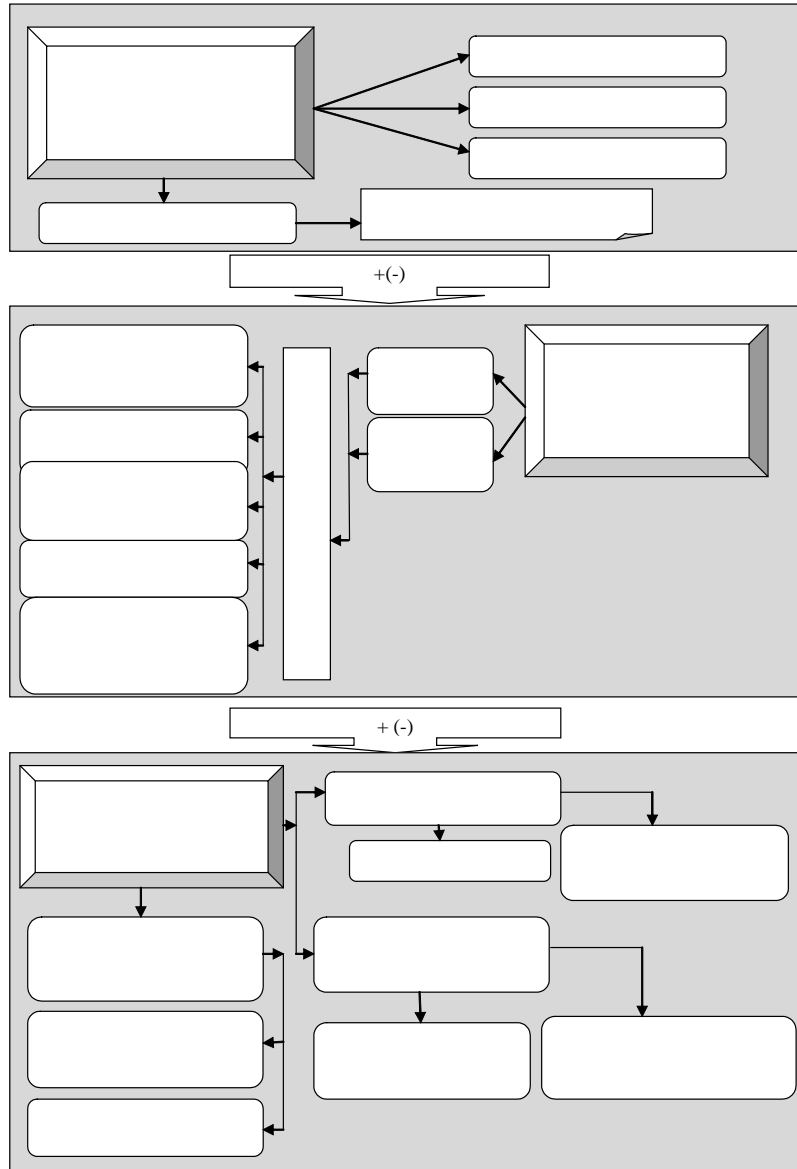
[5, c. 630–631].

1. ;
— ;
— ;
 2. ;
— ;
— ;
 3. ;
 4. ;
— ;
 5. ;
 6. ” ;
 7. ;
— ;
— ;
-

657.477

ОСОБЛИВОСТІ ЗАСТОСУВАННЯ НОРМАТИВНОГО МЕТОДУ ОБЛІКУ ВИТРАТ ВИРОБНИЦТВА М'ЯСОПРОДУКЦІЇ

In this paper the features of the statutory method of accounting for the costs of production of meat. Grounded problems rationing costs elements and changes to established norms and standards for the use of raw materials. Analyzed the shortcomings of the analysis of deviations from the rules and regulations, they appear in the operational management reporting meat processing plants. A procedure for the formation of accounting information on deviations from the norms and standards costs, practical recommendations on changes to the forms of accounting registers of cost accounting, which form the cost of meat.



.1.

[2, . 325] (. 2).



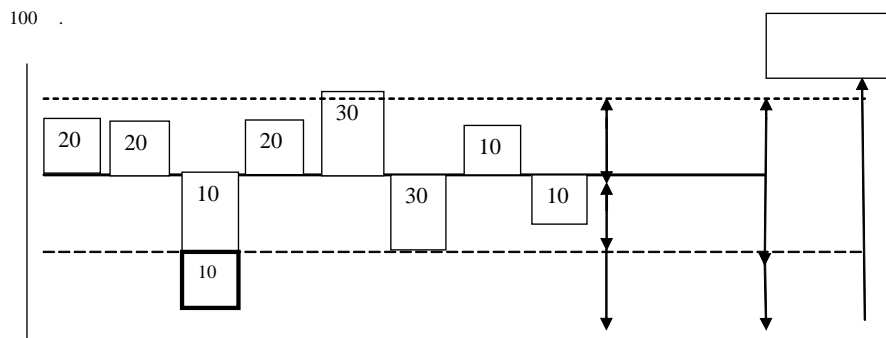
.2.

-
-
-
-
-

[3, . 59].

. 3

”
2750 2560



1 ; - 2 ; - ; -

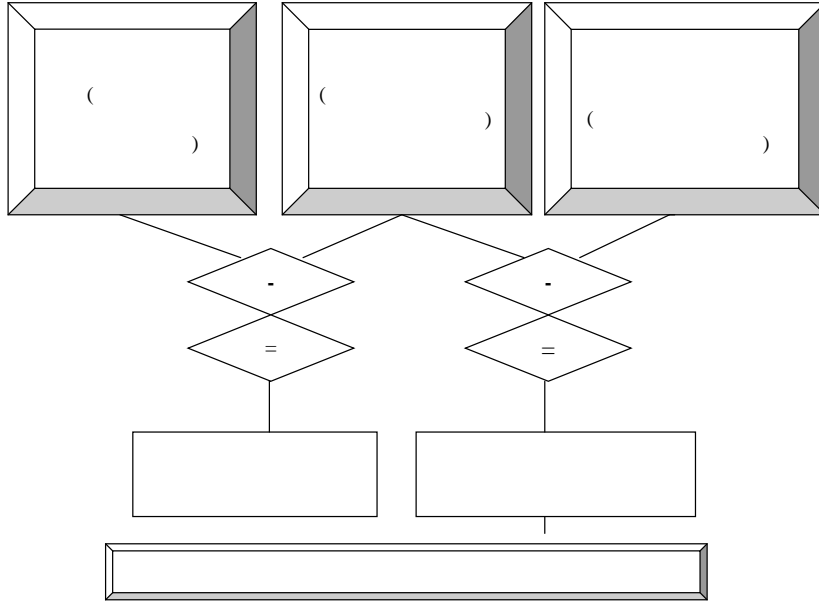
.3.

”

(.4).

[3, .48].

(),
().



.4.

[5]

280

[4].

()

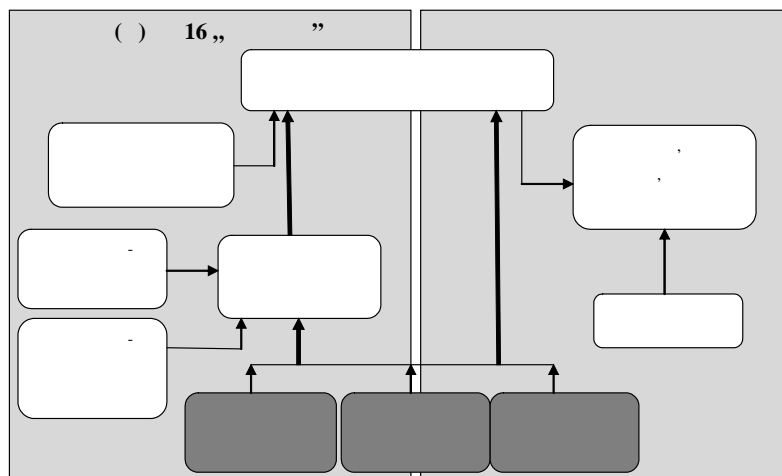
-

-

-

;

() 16,, ”[6] (.5).



16,, .5. ” , , ()

” [7]

- 1)
- 2)

5 5 ,

;

;

3) (5 ”);

4) 28,, ”.
5.1,, ”.

5(5) 5.1 ,

5(5), ,

5(5) ,

: ; ;

; ; ;

, , ,

1. , () ;

2. , ,

: - -

(), ,

- ;

- , ,

- , ;

- ,

, , , ,

5(5)

СПИСОК ВИКОРИСТАНОЇ ЛІТЕРАТУРИ

1. : / ,- : ,2005. –384 .
2. : [.] /- : ,2004. –544 .
3. /- : ,1985. –120 .
4. : / ,- [3-].- : 2005. –344 .
5. [.], 02.12.2010 2755-V. – : <http://zakon.rada.gov.ua/cgi-bin/laws/main.cgi?nreg=2755-17>.
6. () 16 „ ” [.]. – : <http://zakon.rada.gov.ua/cgi-bin/laws/main.nreg=2755-17>.
7. 29.12.2000 . 356 [.]. – : <http://zakon.rada.gov.ua/cgi-bin/laws/main.nreg=2755-17>.

336.27

АКТУАЛЬНІ ПИТАННЯ СТРУКТУРНИХ ДИСПРОПОРЦІЙ ДЕРЖАВНОГО БОРГУ УКРАЇНИ

In the article the done attempt to investigate the features of forming of national debt of Ukraine taking into account cultural, social, political and economic features. The ways of removal of disproportions are offered in the structure of national debt.

,

,

,

,

2013 2016 53,1 %

,

1991 1999

:

-

-

-

).

20 %

1992 2001

1991 1994 (.1).

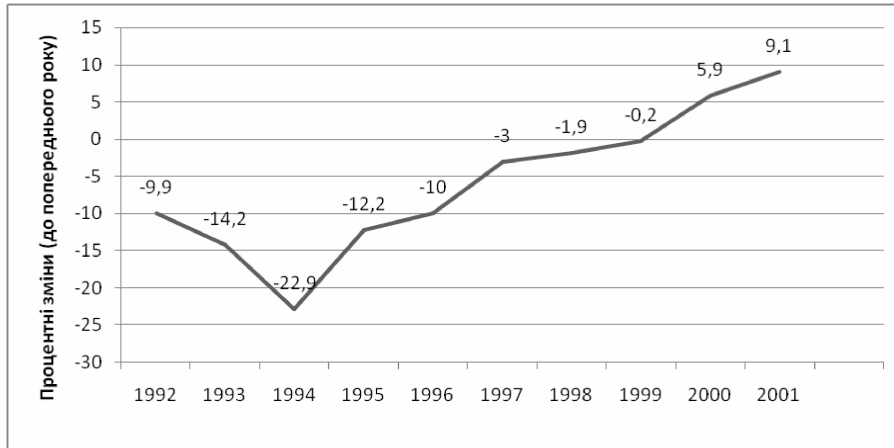
:

1) 1992-1994 - (2100 % 10256 %)

1 .(500 % ;

2) , ;

3) [6, .187].



.1 1991–2001 [4]

1998
2000
(.2).



.2. 1992–2001 . [5]

2001 ,

2009 .

2008 2009 227,0 (2007
71,3).(.1)

2003 1 2012 [5]

	2003	2004	2005	2006	2007	2008	2009	2010	2011	2012
,	23,8	30,6	39,6	54,5	80,0	101,7	103,4	117,3	126,2	126,9
,	8,7	10,1	10,5	10,9	11,9	12,0	17,8	25	25,9	25,8

2012 21,6 (12,2 %).

2 025,382

01.04.2011 .

2 964,7 USD.
1 USD [2].

	1 2007	1 168,6	2013	1 796,
–	:	:	:	:
–	:	:	:	:
–	:	:	:	:
–	:	:	:	:

СПИСОК ВИКОРИСТАНОЇ ЛІТЕРАТУРИ

1. 2012 [-]. – : http://www.minfin.gov.ua/control/uk/publish/printable_articl.
2. []. – : <http://index.minfin.com.ua/index/debt/>.
3. : . / . . , . . . – , 2000, 2006. – 432 .
4. 2001 [-]. – : <http://www.bank.gov.ua/doccatalog/document?id=40919>.
5. [-]. – : www.minfin.gov.ua/control/uk/publish/archive/main.
6. / . „ . „ . – „, 2004. – 345 .
7. : . / . – . : , 2011. – 480 .

28 2013 .

336.027

ФІНАНСОВА НЕРІВНІСТЬ: ПРИЧИНИ ВИНИКНЕННЯ ТА ШЛЯХИ ПОДОЛАННЯ

The main causes of the financial inequalities in the retrospective development of society was describe in the article. The urgent need to reduce the depth of the financial inequalities ware identified. The estimation of the scale of the financial inequalities existing in the middle-class society, for an increase in their standard of living. The basic guidelines for ensuring the needs and interests of the people to overcome the financial inequality and prevent the increase of its depth was outlines.

(384–322 . . .).

” [1, . 376–644]

()

” [2, . 29].

” [2, . 147].

” [2, . 164].

(1919–2011)

” [3, . 154].

(1796–1874)

[4].

(1883–1946)

” (1936) [5].

[6, . 132].

1992

(1930–2014)

[7].

1949), .

(1771–1851), .

(1868–1933), .

(1906–1964)

: (. (1880–

(. (1908–1970), .

(1940 . .), .

(1917–1998), .

(1923 . .)) [8, . 13].

(1908–1970),

[9, . 120–132].

() .

1. :

2. -

3. (),

(1880-1949)

4. :

5. :

2013 .. , 1990-
2013- 2014 . 2008-2010
()
()

- 1) ();
- 2) ;
- 3) ;
- 4) ;
- 5) ;
- 6) ;
- 7) .

СПИСОК ВИКОРИСТАНОЇ ЛІТЕРАТУРИ

1. : 4 ./ ; []. – .: , 1983. .4.– .376–644.
2. The Work of Aristotle [Translated Into English] / Under The Editorship by Ross W. D. – Oxford: Clarendon Press, 1921. – 407 p.
3. / .; [. . .]. – .: Academia, 2004. – 788 . – [2- .].
4. . / .; [. . .]. – .: , 1866. – 313, [5] .

-
5. [. . . , . . .]; [. . .].- . : ,2002.-352 .
 6. . / . .- . : ,1968.-435 .
 7. Becker G. S. A Theory of the Allocation of Time / Gary S. Becker // Economic Journal, 1965. – Vol. 75 (299). – September. – .493–508.
 8. / La soci t de consommation: ses mythes et ses structures (1970) / :- . : , 2006.-272 .-(: XX).
 9. . . / ; [.].- . : ,1999.-478 .

336.27

НОВІТНІ ЗМІНИ У ФІНАНСОВІЙ ЗВІТНОСТІ ТА МЕТОДИКА ЇХ ВИКОРИСТАННЯ У ТЕОРІЇ ФІНАНСІВ

In the article we investigational essence of special definicij of theories of finances, developed structurally logical charts of the aggregate income and monetary profits of enterprise, a methodology of estimation of financial results is taking into account the newest changes in the financial records, determined incorrectness of the use of separate concepts.

1 2012

2013

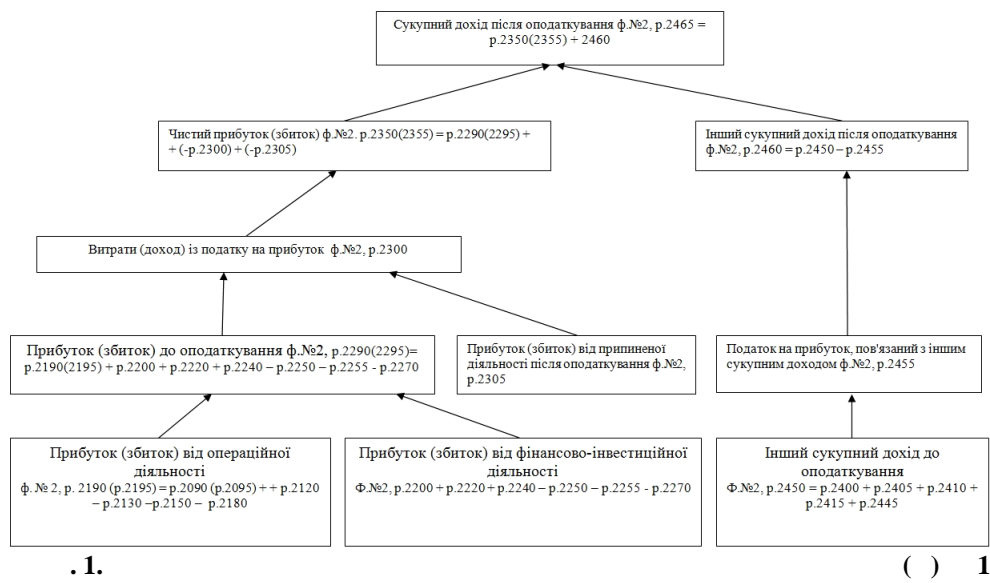
[3];

() [2].

1997

” ” [2].

() ,
“ ” “ ” ,
[1].
() ,
” _ ()” :
,
” “ ” ,
() (. 1),

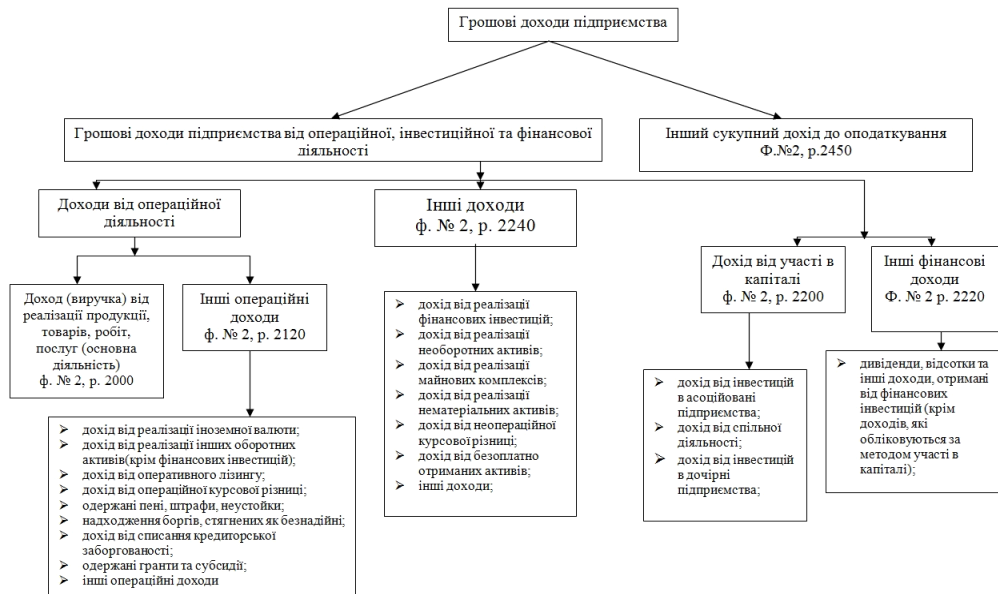


. 1. () **1**
:
, () , ,

(.2).

2

” ()”



.2.

() 1

(.1).

—
—
—
—
—

()”

—” (,)”

1	2	3	4
1.		. 1, .1300 .1900	
2.		. 1, .1495	
3.		. 1, .1195 - .1695	
4.		. 1, .1012: .1011	0,5
5.	1 -	. 1, 1 - .1012: .1011	0,5
1.		. 1, (.1595 + .1695+ .1700): .1495	1
2.		. 1, .1495: .1300 (1900)	0,5
3.		. 1, (.1195 - .1695): .1495	
4.		. 1, (.1595 + .1695 + .1700): .1900	0,5
5.		. 1, .1595: (.1595 + .1495)	
6.		. 1, .1595: .1495	0,5
.1	.2	.3	.4
7.		. 1, .1610+ .1615+ .1620+ .1 625+ .1630: .1300	
1. () ()		. 1, (.1165 + .1160): : .1695	0,2
2.		. 1, (.1125 +...+ .1165)]: .1695	0,7-0,8

.1

1	2	3	4
3.		. 1, .1195: .1695	2-2,5
4.		. 1, .1195: .1300	
5.		. 1, (.1100+...+ .1110):: .1195	?
6.		. 1, (.1195 - .1695): (.1100 + .1110)	0,5
1.		. 2, .2190: .2000 100 %	20 %
	100 %		
2.		. 2, .2190: (.2050 + .2130 + .2150 + .2180) 100 %	20 %
	100 %		
3.		. 2, .2290: (.2050 + .2130 + .2150 + .2180) 100 %	20 %
	100 %		
4.		(.2290, . 2): .1300, . 1 100 %	20 %
	100 %		
1.		.2000 (. 2): .1300 (. 1)	
	(,)		
2.		.2000 (. 2): .1103 (. 1)	
	(,)		
3.		.2000 (. 2): .1100 (. 1)	
	(,)		
4.		.2000 (. 2): .1125 + .1130 + +... + .1155 (. 1)	
	(,)		
5.		.1125 + .1130 +... + .1155 (. 1): 2000 (. 2) 360	
	(, 360)		
6.		.2000 (. 2): .1615 (. 1)	
	(,)		
7.		.1615 (. 1): .2000 (. 2) 360	
	(, 360)		
8.		.2000 (. 2): (.1011 - .1012) (. 1)	
	(,)		
9.		.2000 (. 2): .1495 (. 1)	
	(,)		

334.716.337

**УДОСКОНАЛЕННЯ ФІНАНСОВОГО
ЗАБЕЗПЕЧЕННЯ РОЗВИТКУ ГУМАНІТАРНОЇ
СФЕРИ: МЕТОДОЛОГІЧНІ АСПЕКТИ
УПРАВЛІННЯ**

The article deals with the nature, types of financing of activities and prospects of the humanitarian sphere, the ways of its improvement and effective use of appropriate resources.

[10].

2010–2014

(. 1).

1

	2008		2009		2010		2011		2012	
										2012 2008, %
	231,93	231,72	245,31	209,70	255,0	240,62	303,88	314,57	332,82	144
	253,21	241,49	274,16	242,44	307,75	303,59	342,69	339,41	358,01	141

* : [15; 18].

. 1,

, 2012

2010 [11].

[7].

39,2 2003-2011 - 71,3 (.2). 2
*

	2003	2005	2008	2009	2010	2011	2003-2011, +,-
	37,5	82,4	168,8	182,1	229,1	240,5	+ 203
:							
,	9,7	15,5	33,6	36,5	44,7	48,9	+ 39,2
	14,9	26,8	60,9	66,7	79,8	86,2	+ 71,3
	12,9	40,1	74,3	78,9	104,6	105,4	+ 92,5

* :[18].

[8].

[3].

2010 3 300

(.) [5].

50-90 %

1996

(-)- ”

(.) 43 , 22 ,

19,8 % , 17,4 % , 2009

40 % , -13708,8 . [22].

10 % , -20 % , -40 % [16].

51,4 % , -69,3 % [1].

37 [17].

5-6

10 40

– (,)
 , [19].
 ” ”
 , , 2012 ,
 67,1 , 2012
 2 327 6 507 ,
 ()
 (,)
 ,)
 ,

СПИСОК ВИКОРИСТАНОЇ ЛІТЕРАТУРИ

1. (2011) []. – : <http://www.who.int/gho/en/index.html>.
2. . . – / . . . // –2004.– 1.– . 65–69.
3. / . . . ,2012.– . 376.
4. . . : , / . . – : ,1991.– . 88.
5. 2010 []. – : <http://new.mail.ru/inword/ukrgin/politics>.
6. 2010–2014 []. – : http://http://www.president.gov.ua/docs/programa_reform_FINAL_1.-pdf.
7. . . / . . // . –2012.– 1.– . 44.
8. : / [.]– : ,2002.– . 4–5.
9. . – – ,1999.

10. [].- ., 2011.-416 .- :
<http://www.president.gov.ua>.
11. // .- ., 2013.- .3. 2012/13
12. [].- :
<http://www.minfin.gov.ua>.
13. . . /
// : . . .- ., 2006.- .10(65).
- .146-151.
14. : : 02.121.2010 2755-VI: [
].- : http://zakon1.rada.gov.ua/cdi-fin/laws/main.cdi?nrog=2755_17.
15. 2011 .[].
- : http://www.minfin.gov.ua/control/uk/publish/archive/main?cat_id=77643.
16. , . . / . . , . . // .-2012.- 3-
.85.
17. :
.- : ,2000.-258 .
18. 2011.- .: „ , ”,2012.- .54.
19. . . / . . ,
. . // .-2012.- 3.- .81-82.
20. . . : . . ./ . .- .,
2010.- .304-306.
21. . . : , , /
. . .- ., 2010.-346 .
22. Health Insurance vs Census Bureau: []. : - <http://www.census.gov/hhes/www/hlthins/hlthins.html>.
23. Readings B. The university in ruins. - Cambridge (MA). Harvard University Press, 2006.

336.113.1

МОДЕРНІЗАЦІЯ ІНСТРУМЕНТАРІЮ ФІНАНСОВОЇ САНАЦІЇ ПРОМИСЛОВИХ ПІДПРИЄМСТВ

In the article the modernization of financial management tools in industrial readjustment Ukraine. The author systematically the main types of financial instruments sanitation company, pursuant to which the financial instruments offered to upgrade sanitation.

2007-2012 .[5]

	()	,		,	
		%	()	%	()
2007					
	34 699,6	65,3	45 903,0	34,7	1 1203,4
	1 916,9	66,7	3 895,1	33,3	1 978,2
-	734,2	64,2	1 478,3	35,8	744,1
-	587,9	69,8	1 124,7	30,2	536,8
-	594,8	64,6	1 292,1	35,4	697,3
2008					
	43 700,9	66,6	56 956,9	33,4	13 256
	5 127,5	69,2	7 137,4	30,8	2 009,9
-	1 434,2	67,9	2 328,2	32,1	894
-	1 347,9	71,4	1 792,9	28,6	445
-	2 345,4	65,4	3 016,3	34,6	670,9
2009					
	20 243,2	61,1	70 812,5	38,9	50 569,3
	704,6	63,9	7 412,0	36,1	6 707,4
-	918,8	62,9	3 062,5	37,1	2 143,7
-	224,5	66,1	1 787,9	33,9	1 563,4
-	-438,7	59,1	2 561,6	40,9	3 000,3
2010					
	-3 948,1	54,1	39 611,7	45,9	43 559,8
	2 547,3	56,9	7 893,1	43,1	5 345,8
-	2 274,8	53,6	3 814,3	46,4	1 539,5
-	1 937,9	62,6	2 468,5	37,4	530,6
-	-1 665,4	51,7	1 610,3	48,3	3 275,7
2011					
	26 530,5	58,2	61 629,1	41,8	35 098,6
	5 531,0	63,6	8 596,6	36,4	3 065,6
-	1 828,8	61,0	3 256,5	39,0	1 427,7
-	953,6	67,5	1 582,8	32,5	629,2
-	2 748,6	61,4	3 757,3	38,6	1 008,7
2012					
	63 260,9	62,1	111 105,1	37,9	47 844,2
	14 396,4	67,2	17 976,8	32,8	3 580,4
-	2 207,9	66,9	3 686,5	33,1	1 478,6
-	2 088,3	68,4	3 263,6	31,6	1 175,3
-	10 100,2	62,9	11 026,7	37,1	926,5

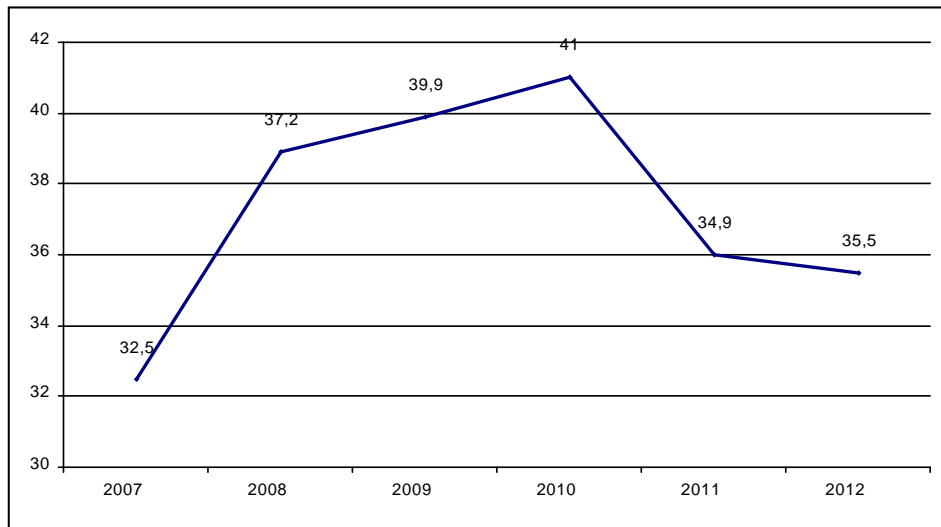
2011 .,

14,4 .,

2007 .,

5,128 .

2011 ., 32,8 % .
2008–2009 – 2007
32,5 %, 2008 – 37,2 %. 2009 2010
2010 41 %.(1).



1. 2007–2012
,% [5]

2012
35,5 % .
40 % .

” ”” ” ” ””

[8].

[9].

[10].

[11].

(),

;

;

().

;

;

;

;

() [12].

;

;

;

;

() ()

СПИСОК ВИКОРИСТАНОЇ ЛІТЕРАТУРИ

1. ... : 08.06.01 / ... , 2003. – 209 .
2. ... : [...] / ... , 2004. – 268 . – 15,6 .
3. ... : / ... , 2011. – 184 .

4. []. – :[http:// bbest.ru / management/ osnfinmng/ sysmechfinstan /formsanpredieff/?curPos=1](http://bbest.ru/management/osnfinmng/sysmechfinstan/formsanpredieff/?curPos=1)

5. []. – : <http://www.mk.ukrstat.gov.ua/>

6. // „WELCOME”. –1998. – 11–12. – .14–19.

7. : []

/ ,2003. – 344 .

8. // . – .,1999. – 1. – .73–92.

9. : .08.00.08 „ ” / . – ,2008. – 20 .

10. / . . // . –2005. – 6. – .2. – .227.

11. / . // . –1999. – 1. – .85–88.

12. // . –1998. – 7. – .15–

17. /

13. // . –2006. – 2. – .149–

153.

14. // . –2009. – 6. – .122–126.

15. / . . // . –2007. – 10. – .14–

20.

16. : . / ,2006. – 237 .

17. :

18 2013 []. – :[http:// www.zakon.gada.gov.ua](http://www.zakon.gada.gov.ua)

336.025(477)

ФІНАНСОВИЙ МОНІТОРИНГ: СУБ'ЄКТИ ТА ОБ'ЄКТИ В УКРАЇНІ

The article analyzes the subjects and objects of financial monitoring system in Ukraine, as a specifically form of state financial control.

“ ” [1, .87].

“ ” [2].

(’ ’), (’) [3, .12].

“ ” [4, .66]

—

—(

)

()

:

) [3, .25].

” [5],

249-IV [5]

.1

(,).

, - , ,
() , ,
, , - , , .
- , () , :
, , () (, , .15-16
249- V);
- , , , ,
, ;
- , , ,
- .15
, , , , ,
, -13 000) 150 000 (, , , , ,
16 150 000 ,
, ” , () , ,
, , , , ,
, , , , , ,
[6, .49].
, , , , , ,
[3, .22].
, , , , , ,
, , , , , ,
, , , , , ,

СПИСОК ВИКОРИСТАНОЇ ЛІТЕРАТУРИ

1. []/[] ,
 ,]- . : ,2009. –395 .
2. / [] ,]; . . .
 . - . : ,2008. –472 .
3. () :
 : .12.00.14 ,
 , / - ,2010. –44 .
4. // : -
 . : ,2008. – .66-71.
5. () ,
 , : 28.11.2002 . 249–IV [
]. – : <http://zakon2.rada.gov.ua/laws/show/249-15>.
6. . . . : 08.00.08 / . . - ,2011. –
 236 .

657, 656.073.5

МИТНИЙ КОНТРОЛЬ: ОРГАНІЗАЦІЯ І МЕТОДОЛОГІЯ

The paper sets out the theoretical and methodological aspects of customs, its facilities, sources of information and instructional techniques.

5210-VI

6 2012 .

318

[2].

544

”

—

—

—

—

—

—

—

—

—

—

—

—

· , ,

, , , ,

(.1).

),

· , , , ,

· , / , , , ,

(-),

”

· , , , , ; , , , , ; , , , , ; () , () ; () ; () ; () , () ; () ; () ,

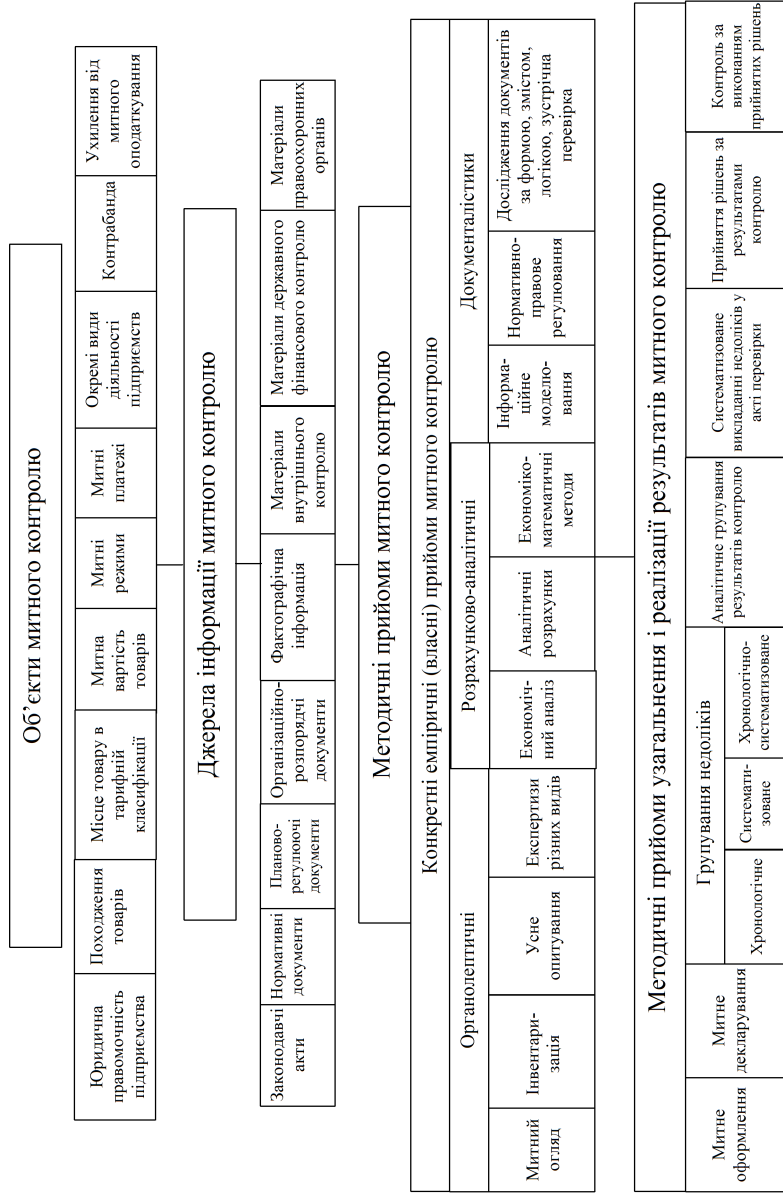


Рис. 1. Теоретико-методичні аспекти митного контролю

Головний м. ст. 23, п. 1 Закону України «Про управління об'єктами державної власності» від 23 червня 2008 року (№ 450/2008) встановлює, що управління об'єктами державної власності здійснюється за визначеною схемою управління, затвердженою у складі державної програми управління об'єктами державної власності на відповідний рік, з урахуванням особливостей діяльності підприємств та установ державної власності, а також особливостей діяльності підприємств та установ державної власності, які здійснюють господарську діяльність у сфері енергетики та газифікації.

Згідно з п. 1 ст. 23 Закону України «Про управління об'єктами державної власності» від 23 червня 2008 року (№ 450/2008) управління об'єктами державної власності здійснюється за визначеною схемою управління, затвердженою у складі державної програми управління об'єктами державної власності на відповідний рік, з урахуванням особливостей діяльності підприємств та установ державної власності, а також особливостей діяльності підприємств та установ державної власності, які здійснюють господарську діяльність у сфері енергетики та газифікації.

Згідно з п. 1 ст. 23 Закону України «Про управління об'єктами державної власності» від 23 червня 2008 року (№ 450/2008) управління об'єктами державної власності здійснюється за визначеною схемою управління, затвердженою у складі державної програми управління об'єктами державної власності на відповідний рік, з урахуванням особливостей діяльності підприємств та установ державної власності, а також особливостей діяльності підприємств та установ державної власності, які здійснюють господарську діяльність у сфері енергетики та газифікації.

СПИСОК ВИКОРИСТАНОЇ ЛІТЕРАТУРИ

1. Закон України «Про управління об'єктами державної власності» від 23 червня 2008 року (№ 450/2008): <http://komppp.rada.gov.ua/>.
2. Закон України «Про управління об'єктами державної власності» від 23 червня 2008 року (№ 450/2008): <http://www.rada.gov.ua>.
3. Закон України «Про управління об'єктами державної власності» від 23 червня 2008 року (№ 450/2008): <http://www.rada.gov.ua>.
4. Закон України «Про управління об'єктами державної власності» від 23 червня 2008 року (№ 450/2008): <http://www.rada.gov.ua>.
5. Закон України «Про управління об'єктами державної власності» від 23 червня 2008 року (№ 450/2008): <http://www.rada.gov.ua>.
6. Закон України «Про управління об'єктами державної власності» від 23 червня 2008 року (№ 450/2008): <http://www.rada.gov.ua>.
7. Закон України «Про управління об'єктами державної власності» від 23 червня 2008 року (№ 450/2008): <http://www.rada.gov.ua>.
8. Закон України «Про управління об'єктами державної власності» від 23 червня 2008 року (№ 450/2008): <http://www.rada.gov.ua>.

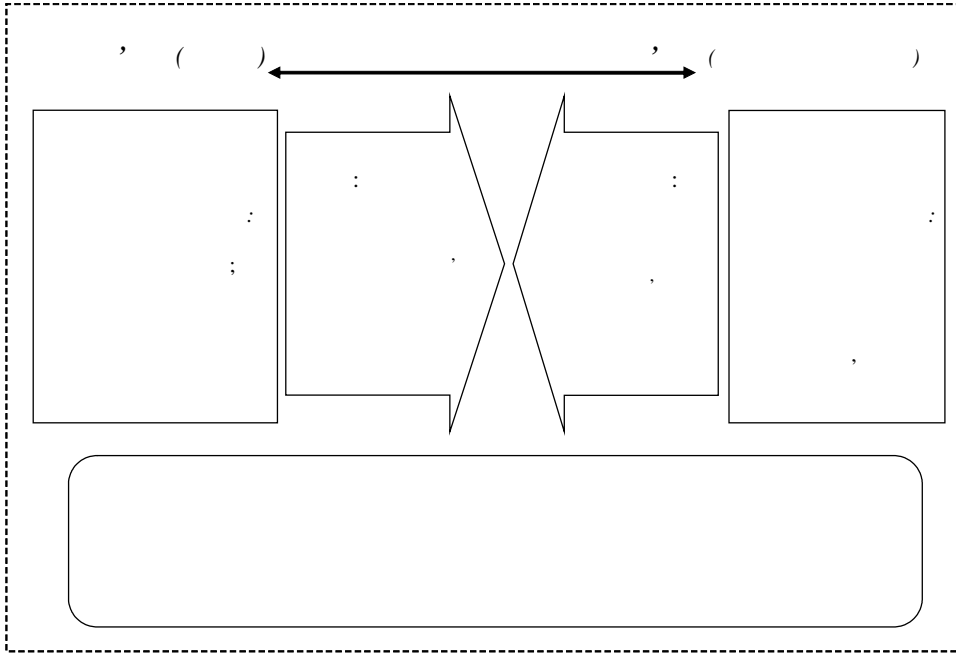
336.025

СУЧАСНІ ФОРМИ ПАРТНЕРСЬКОЇ ВЗАЄМОДІЇ У СФЕРІ ОПОДАТКУВАННЯ

The paper examines contemporary forms of partnerships between government and business in the area of taxation based on the concept of „enhanced relationships”. International practice of the „enhanced relationships” programs is analyzed. System elements forming the corresponding model of relationships are defined. The general interests of the state and business which can be achieved by implementing a subject-subject relationship between tax authorities and taxpayers are formulated. The entities and relations blocks that can be realized by the implementation of the „enhanced relationships” are defined. The general scheme of interaction of large corporate taxpayers and tax authorities within the model of „horizontal monitoring” is grounded.

2011

(.1).



.1. ' - '

- ,
- ,
- ,
- ,
- ,
- [1]:
- 1) , ;
 - 2) , ;
 - 3) - " 3 -
, (.2).

(2005) „Horizontal Monitoring” : 2005 . – 20 2007 –
(2005) „Cooperative compliance programme” :
(2006) „High Risk Corporates Programme” : (. . 100)
: (2010), (2011), (2012)
(2012)

.2.

2005 3- 20 –

„High Risk Corporates Programme”

: 1) ; 2) – ; 3) 2009 2010 100

2005 „Cooperative compliance programme”

„Compliance Assurance Process“, 2005

[3].

73

2012 160.

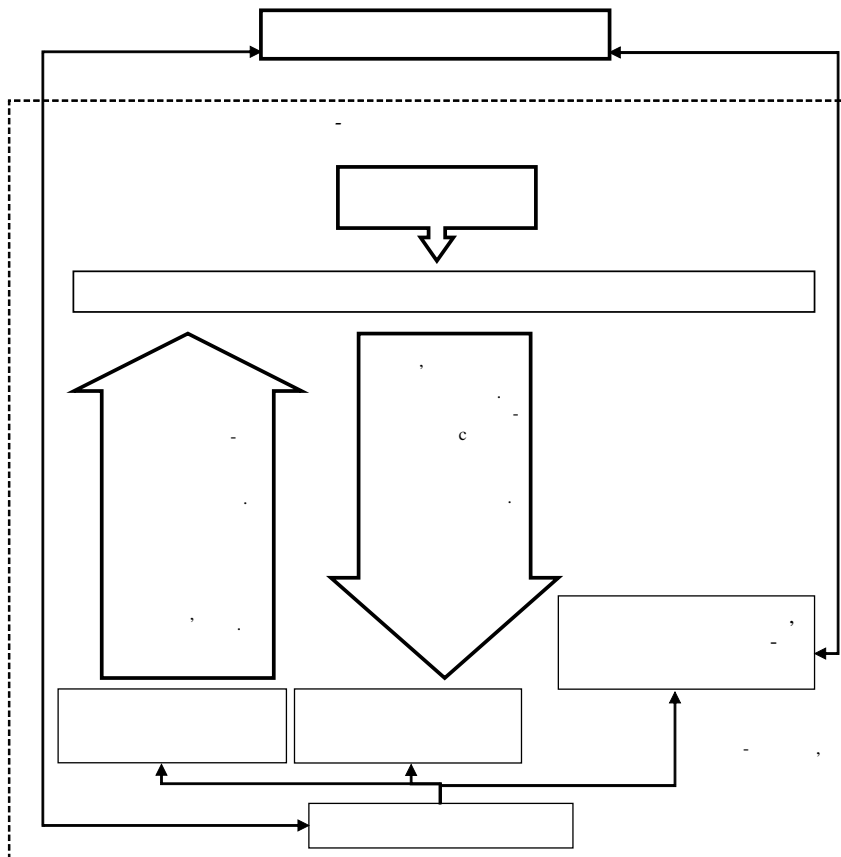
2010–2013

[4, 5].

3.

: 1) -
; 2) -

()



.3. ()

(())

).

)

(

СПИСОК ВИКОРИСТАНОЇ ЛІТЕРАТУРИ

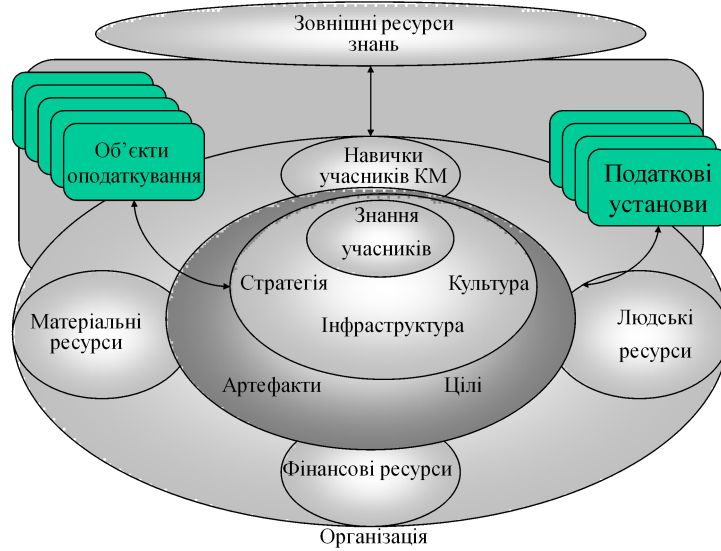
1. Study into the Role of Tax Intermediaries. – OECD, Paris, 2008. – 88 p.
2. A Framework for a Voluntary Code of Conduct for Banks and Revenue Bodies. – Sixth Meeting of the OECD Forum on Tax Administration. – Istanbul, 2010. – 37 p.
3. Bugnon M. Horizontal Treatment – New Forms and Experiences of Achieving Enhanced Relationship between Tax Administrations, Taxpayers and Tax Intermediaries: The Swiss Approach – With a Focus on the Ruling Practice / M. Bugnon // Tax Tribune #28, 2012. – P.176–180.
4. ok M. Some Evidence on the Implementation of Enhanced Relationship / M. ok, M. Verbi, D. ĩnkovec. – Institute for Economic Research, Ljubljana, 2013. – 27 p.
5. ĩnkovec D. Practical Experience in Implementing the Horizontal Monitoring Pilot Project in Slovenia/ ĩnkovec D. // Tax Tribune 28, 2012. – P.172–175.

681.3

• • ,
,
• • ,
-
,
,
• • ,

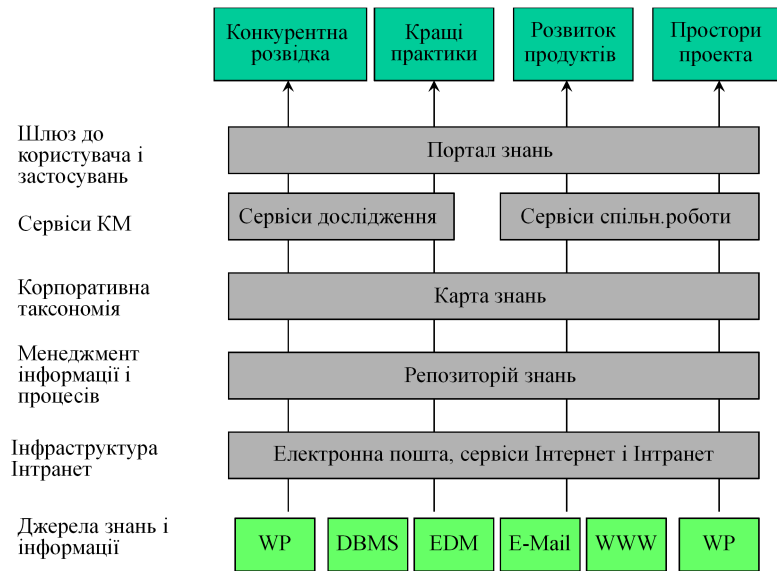
ОНТОЛОГІЧНИЙ АНАЛІЗ ЯК ЗАСІБ СТВОРЕННЯ СПІЛЬНОГО ІНФОРМАЦІЙНОГО ПРОСТОРУ ДЛЯ ПІДТРИМКИ УПРАВЛІННЯ ПРОЦЕСАМИ ОПОДАТКУВАННЯ

An ontological analysis used as a tool aimed at the creation and improvement of common information space in in the scope of taxation, which provides a more efficient and correct management of the taxation processes. Formalizing knowledge of economic agents in the form of organizational ontologies facilitates the establishment of contacts between these entities, increases their effectiveness and allows to overcome semantic heterogeneity.



.1.

- 1) (process-centered) 2) (product-centered).



.2.

КМ

(Document Management),

“ () ,
KM
KM
;

(Experience Management)

(facets)

KM-

(„high-tech” and „low-tech”)

(background)

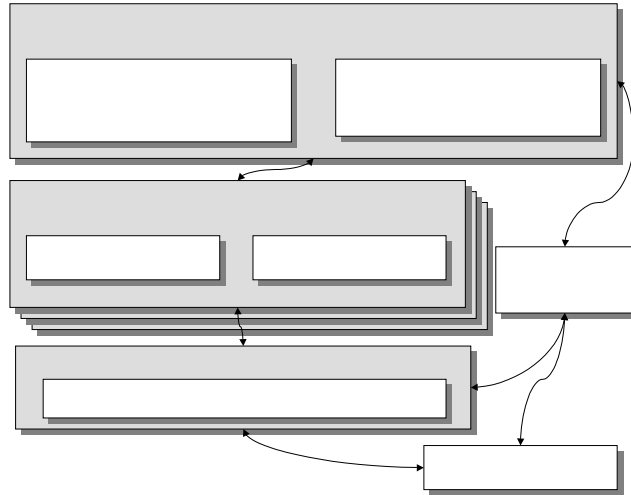
IT-

(-) .

() -

()

(



.3.

Semantic Web W3C.
OWL (Web Ontology Language).

(.3).

СПИСОК ВИКОРИСТАНОЇ ЛІТЕРАТУРИ

1. . . . : / . . . , – . : ,2005. – 327.
2. . . . / . . . // - . . . / [. . .] – : ” ,2005. – 430 .
3. Semantic Web / // : .

15-16 2012 .: 2 . .1/ . .
,2012.- .30-32.
4. W3C The Semantic Web Home Page.[].- : http://
www.w3.org/2001/sw/.
5. / . . //
. -2003.- 4.- .54-64.
17 2013 .

ФІСКАЛЬНА ПОЛІТИКА НА ШЛЯХУ ЗМЕНШЕННЯ БЕЗРОБІТТЯ В УКРАЇНІ

The article deals with general problems of unemployment and investigated species and their possible regulation. The instruments to minimize this phenomenon.

[5], [5], [5], [5], [5],
[4], [2], [3]

СПИСОК ВИКОРИСТАНОЇ ЛІТЕРАТУРИ

1. []. – : http://www.dcz.gov.ua/control/uk/statdatacatalog/list/category?cat_id=305437.
2. [] / : <http://wirtschaftslexikon.gabler.de/Definition/arbeitslosigkeit.html>.
3. [] / . – : <http://sloff.net/?p=2455>
4. []. – : <http://www.niss.gov.ua/articles/814/>.
5. []. – <http://www.niss.gov.ua/articles/1328/>.
6. Friktionelle Arbeitslosigkeit []. – : <http://www.arbeitslosigkeit.com/friktionelle-arbeitslosigkeit.html>.

: 336

ФІСКАЛЬНА КОНСОЛІДАЦІЯ В ЗАБЕЗПЕЧЕННІ СТАБІЛІЗАЦІЇ ДЕРЖАВНИХ ФІНАНСІВ

The article summarizes the causes of the financial crisis and reveals a set of measures to overcome the consequences of the financial crisis and stabilize the financial systems of the EU member states.

2007–2009

IV. : (S) ,
 (FSF, FSM) [1].
 (-) -
 (31 1993 .)
 , ,
 1992 ().
 - : 3 % ;
 - 60 % ;
 - , 3-3,5 % , 1,5 %;
 - 2 % , 9 %.
 , (± 2.25%)
 , 3 % -
 0,2 % 0,1 %
 3 % , 2 , 0,5-0,6 %
 - ,
 , 1998 ,
 ” ” ,
 2008 ,
 - ;
 - , 60 % ,
 - ;
 - ;
 - ,
 ().

2012 , ” , ” , (1 2014) , , (60 %). 0,5 % (” 0,1 % . (2) . (- ESM). ESM : ; ; ESM. ESM ; 2010 ” ; - (-) - (-) 2011 . ” - ” 2011 , , , - . [2, c. 7]. - , (,, ”); :

336.221

МІНІСТЕРСТВО ДОХОДІ І ЗБОРІВ УКРАЇНИ: КООРДИНАЦІЙНО-МОНІТОРИНГОВИЙ АСПЕКТ ДІЯЛЬНОСТІ

The article discusses some aspects of the creation of the Ministry of income and charges of Ukraine, combining analytical component activities of the tax and customs services and their integration into a single focal-monitoring unit of the Ministry, which aims at ensuring the filling state budget.

24.12.2012 . 726/2012

[1].

„PricewaterhouseCoopers”.

[4, . 6-9].

[3].

()

(-),

[2].

().

СПИСОК ВИКОРИСТАНОЇ ЛІТЕРАТУРИ

1. : 24.12.2013 . 726/2012. :
2. : 19.03.2013 . ” ” :
3. „ ” „ ” .
4. : : ” 03.01.2013 . 135-13/7. ”/ . // .-2013.- 4 (720).- . 6-9.
5. , : : 08.07.2013 . 257.
6. / . . , . . // (,) .-2012.- 4 (59).- . 89-94.
7. [] .- : <http://mindir.gov.ua>.

657.422.4

ВИЗНАЧЕННЯ ФІНАНСОВОГО РЕЗУЛЬТАТУ ВІД ПРОДАЖУ ЦІННИХ ПАПЕРІВ ДЛЯ ЦІЛЕЙ ОПОДАТКУВАННЯ ПРИБУТКУ ПІДПРИЄМСТВ

In the article was researched the procedure for determining the financial result from the sale of securities for the purpose of taxation of enterprise income tax. The proposals have been developed to improve the provisions of the Tax Code of Ukraine.

() 12,,

”[1], () 15,,

”[2], () 16,,

”[3]

[4].

153

[5].

. 153.8

. . . , . . . , . . . , . . . , . . . ,
 . . . [5]
 . . . , . . . , . . . , . . . , . . . ,
 ,
 ,
 . [5],
 .
 ,
 ,
 .5 " " [6]
 , () , , ,
 .2 .3 " " [7],
 ,
 , , [4]
 () " 35 ,,
 14 ,, [4] , 18 ,,
 182 ,, " 341 ,,
 34 ,, " 342 ,, ,
 ,
 , .7 () 15 ,, " [2]. .29 () 16
 " [3] (,
)
 , .7 () 16 ,, " [3].
 , , [4]
 741 ,, " 74 ,, "
 971 ,, " 97 ,, "

[4], () 793

” ” 79,, ”.

[5], . 153.8.1 . 153.8 . 153

1) (/) ;

2) ,

3) ;

()

4) . 153.8 . 153 ; [5]

” .

” . 137.4 . 137 . 153.8 . 153 [5].

” [8, . 20], ” 2013 -

” [8, . 20].

” . 153.8.1 . 153.8 . 153 [5].

” ”

(” ”)” [9, . 6]. [5]

” . 153.8.1 . 153.8 . 153

[5] :,,

”

),

. 212.1.9 .212.1 .212

[5].

” [10, .31].

.216.7 .216 [5]

”

” [11, .27].

(.153.8.1 .153.8 .153

[5],

” [12, .31].

.153.8.4 .153.8 .153 [5]

[5]

(

),

”

:

1. [5],
2. 153.8 . 153 [5] :,, 153.8.1
3. . 153.8.4 . 153.8 . 153 [5] :,,

СПИСОК ВИКОРИСТАНОЇ ЛІТЕРАТУРИ

1. () 12 ,, ”: : 26.04.2000 . 91 [].- : <http://zakon1.rada.gov.ua/laws/show/z0284-00/print1154500791191400>. – .
2. () 15 ,, ”: : 29.11.1999 . 290 [].- : <http://zakon1.rada.gov.ua/laws/show/z0860-99/print1154500791191400>. – .
3. () 16 ,, ”: : 31.12.1999 . 318 [].- : <http://zakon1.rada.gov.ua/laws/show/z0027-00/print1154500791191400>. – .
4. : 30.11.1999 . 291 [].- : <http://zakon2.rada.gov.ua/laws/show/z0893-99>. – .
5. : 02.12.2010 . 2755-VI [].- : <http://zakon2.rada.gov.ua/laws/show/2755-17>. – .
6. : 23.02.2006 . 3480-IV [].- : <http://zakon2.rada.gov.ua/laws/show/3480-15>. – .

-
7. 16.07.1999 . 996-XIV [].- : :
laws/show/996-14.- : <http://zakon4.rada.gov.ua/>
8. .” ” / . //
- .-2013.- 13.- .16-21.
9. / .
- // .-2013.- 13.- .4-15.
10. : / . //
- .-2014.- 34.- .29-36.
11. .” : / .
- // .-2013.- 13.- .22-28.
12. : / . //
- .-2014.- 9.- .31-35.

” — , ,
” — , , -
:
50 %

[5].

(.1)[6, .15].

1

, ,
0,12 %, 8 . 1 0,9 %, .
155 , 5
[6].

” 18.06.2008 . ”

„ (1,13 /), (1,05 /)
(0,8 /) [7].
81 „ 13
182,8 . [8].
50 %, 21 %
15 [9].
((CAP – Common Agricultural Policy),
1698/2005 20.09.2005 .
()
2007–2013 pp. [10]:
– ;
– ;
– ;
– „ (LEADER).
, 2005–2010 . 100 130 . „
45 % , 70 % () [8].
„ (),
, , ,
, 2011 , 40 %
(55), 31 % – , 2012
, 11 % – „
822 [11].
:
;
;

[12]. ;

[13]. , 40 % 2 % , -10 %

[9], 7 % 40 % 80 % 2006

[9]. , 20-30

[14]. , 2020 40 %

СПИСОК ВИКОРИСТАНОЇ ЛІТЕРАТУРИ

1. [] / . . . : <http://politike.ru/dictionary/839/word/prodovolstvenaja-bezopasnost>.
2. / , 27–29 19 2012 [] , 2012. – 53 . – : www.fao.org/docrep/meeting/026/ME498r.pdf.
3. [] / . . . // . . . : <http://ua-ekonomist.com/216-prodovolcha-bezpeka-ukrayini-nemozhлива-bez-derzhavnogo-regulyuvannya-apk.html>.
4. . . [] / . . . // . . . : – , 2011. – . 5 (85). – . 16–19. – : http://ena.lp.edu.ua:8080/bitstream/ntb/13990/1/61_395-400_Vis_720_Menegment.pdf.
5. . . : [] / – : – <http://bujet.ru/article/177647.php>
6. . . / . . . // – , 2011. – . 5 (85). – . 11–16.
7. Public Law 110 – 234 – Food, Conservation, and Energy Act of 2008 [] . – : <http://www.gpo.gov/fdsys/pkg/PLAW-110publ234/content-detail.html>.
8. . . [] / . . . // . . . – 2011. – 74(10). – : <http://ej.kubagro.ru/2011/10/pdf/55.pdf>.
9. [] / . . . // – 105. – (.) – 2010. – : http://khntusg.com.ua/files/sbornik/vestnik_105/10.pdf.

10. : []/
: <http://www.niss.gov.ua/articles/910/>.
11. []
// - .-2013.-22 .- : <http://www.info-kmu.com.ua/2013-10-22-000000am/article/16593711.html>.
12. / . . //
.-2012.- 2 (28).- .281-284.
13. : .08.00.14,, ” []
/ . . .- , 2007. - : <http://www.ifes-ras.ru/attaches/baduev-avtoreferat.pd>.
14. []/ . //
.-2013.- 7.- : <http://www.visnuk.com.ua/ua/pubs/id/4913>

4913

ФІСКАЛЬНИЙ АСПЕКТ АДМІНІСТРУВАННЯ ПОДАТКІВ В УКРАЇНІ – ДОСЛІДЖЕННЯ ПОНЯТІЙНОГО АПАРАТУ

The article analyzes the conceptual apparatus served the current legislation and research regarding the administration of taxes, tax legislation implementing fiscal and other functions, justified the need to address the fiscal aspects of the administration of the tax in terms of the state budget and the filling of the taxpayer, as a potential source of revenue.

:

[1] (–)

:

. 91]. 2010–2013 , (,), [2,

)

).

2010

” [3, . 16].

” [4, . 37]. 90-

” [3, . 51].

2010

” [5, . 35].

[6, . 24–26], . . .

[6, . 128–131], . . . [6, . 166–169], . . . –

[6, . 395–397]. . . , . . .

[7, . 52]. . .

[8, . 158–165],
[8, . 364–

366], . . . –
[8, . 448–451], . . .

–
[8, . 456–458], . . . –
[8, . 481–483].

”

”

4 2013 404-VII,,

”

”

”

”””

”

”

”

”

” –

”

”

”

”

”

” [9].

”

(2010 ,)

”

(. 4.1.5. 4).

–

[10, . 247]

”

”

– [4, . 243].

”

”

””””

”

””””

”

” [11, . 294].

”

”

”

”

”

”

”

”

”

–

”

”

СПИСОК ВИКОРИСТАНОЇ ЛІТЕРАТУРИ

1. 02.12.2010 2755-VI().- .,2010.
2. / . . . // (,).-2011.- 2(53).- .91.
3. : /- .: ,2011.-656 .
4. . . : . / . . . ,- .: ,2007.-320 .
5. . . : // - , ('): / . . . // - ,17 2012 , - - .- .: ,2012.-312 .
6. . . . ,18 2012 ./- .: ,2012.-512 .
7. . . // (,).-2010.- 2(49).- .47-53.
8. . . - : ,2006.-605 . VI .
9. : : 4 2013 404-VII.
10. . . -[2- . . .].- .: ,2008.-528 .
11. . . : /- .: - ,2004.-454 .-().

336.226.44 (477)

ОСОБЛИВОСТІ ЗАСТОСУВАННЯ ЕКОЛОГІЧНИХ ПОДАТКІВ У СУЧАСНИХ ПОДАТКОВИХ СИСТЕМАХ

The article is devoted to the research of features of environmental taxation in national tax systems which take into account in the formulation and implementation of fiscal policy can increase the efficiency of the tax system towards creating an enabling environment for economic growth and reduce negative stress in environment

[9].

(), ().

[10].

[6, c. 98].

().

[17]. ex ante

) and ex post costs ()

() [14].

СПИСОК ВИКОРИСТАНОЇ ЛІТЕРАТУРИ

1. . . . : [. . .] /
– : , 2000. – 303 .
2. . . . : [. . .] / –
. : , 2006. – 319 .
3. . . . : , , (-
) /
4. . . . : , 2003. – 772 .
5. : “” ,
”/[. . . .] ; ” – : - ” , 2010.
– 519 с.
6. : [. . . .] / – : , 2004. – 454 .
7. : [. . . .] / : , 2009.
– 296 .
8. Bovenberg A. L. Optimal Environmental Taxation in the Presence of Other Taxes: General Equilibrium Analyses / A. L. Bovenberg, L. H. Goulder // NBER Working Paper Series. – 4897. – Cambridge, 1994. – 37 p.
9. Bovenberg A. L. Environmental levies and distortionary taxation / A. L. Bovenberg, R. A. De Mooij // American Economic Review. – 1994. – Vol. 94. – 4. – . 1085–1088.
10. Corlett W. J. Complementarity and the excess burden of taxation / W. J. Corlett, D. C. Hague // Review of Economic Studies. – 1953. – 21(1). – P. 21–30.
11. Crawford I. Value added taxes and excises / I. Crawford, M. Keen, S. Smith // Report of a Commission on Reforming the Tax System for the 21st Century; IFS, London – 2008. – 148 p. [. . . .] . – Sate of Institute for Fiscal Studies. – : www.ifs.org.uk/budgets/gb2009/09chap10.pdf.
12. Fullerton D. Garbage, recycling, and illicit burning or dumping / D. Fullerton, T. C. Kinnaman // Journal of Environmental Economics and Management. – 1995 – . 29–91.

13. Keen M. The balance between specific and ad valorem taxation / M. Keen // *Fiscal Studies*. – 1998. – 19. – P. 1–37.
14. Sandford C. Administrative and compliance costs of taxation / Sandford C., Godwin M., Hardwick P.] Bath, U.K.: Fiscal Publications. – 1989.
15. Sandmo A. Optimal Taxation in the Presence of Externalities / A. Sandmo // *The Swedish Journal of Economics*. – Vol. 77. – 1. – P. 86–98.
16. Smulders S. Green Taxes and Administrative Costs: The Case of Carbon Taxation / S. Smulders, H.R.J Vollebergh. *Behavioral and Distributional Effects of Environmental Policy*. – Chicago: Chicago University Press, 2001. – P. 91–130.
17. Vollebergh H. R. J. Transaction costs and European carbon tax design / H. R. J. Vollebergh // *In Environmental standards in the European Union in an interdisciplinary framework* [ed. M. Faure, J. Vervaele, and A. Weale], Antwerp: MAKLU. – 1995. – P. 135–54.

336.225.6

СТАН ТА ОСОБЛИВОСТІ ОПОДАТКУВАННЯ ФЕРМЕРСЬКИХ ГОСПОДАРСТВ В УКРАЇНІ

This paper examines the current state and Taxation farms. The analysis of preferential tax regimes and simplified tax farms.

” XIV,, ”

75 %,

[2], ()

— ,

(,)

), (, , , ,)

[4]. (.303) [2], :

(, , , ,), 1 1995 (, , , ,)

1995 . 1

. 304

()

— (, , , ,):

()

)-0,15;

-0,09;

()-0,09;

0,03;

-0,45;

()

,-

,-1,0.

[4].

75 %.

()

[4].

50 : 5 000 000 .

20 000 000 .

50 , :

293 , ,

: 3 % -

5 % -

7 % - 10 %

[2].

75 %.

()

;

;

() ;

336.2

ЄВРОПЕЙСЬКИЙ ДОСВІД УПРАВЛІННЯ РИЗИКАМИ В ОПОДАТКУВАННІ

The article is devoted to the actual problem of a European tax risk-management experience studying. The state of a Ukrainian tax system and its position in relative international ratings are analyzed. Tax risk-management tools that are successfully used in countries where the state of a tax system is considerably better are proposed.

— ;
— ;
— .

— , [4; 10],
„REAP”.

— , 20 %
„REAP” — 60 %

„APPLE” —

() 18 () ()

—)

APPLE

(Swedish Tax Gap Map). 2007 (

(170) 133

10 5

,66 (, ,).

(127,5–150). 115–120

[12].

RDB.

„REAP”

APPLE,

[12]

СПИСОК ВИКОРИСТАНОЇ ЛІТЕРАТУРИ

1. 01.07.2010 . [].- : <http://zakon2.rada.gov.ua/laws/show/2411-17> –
 2. : 11.06.1998 . 615/98 [].- : <http://zakon1.rada.gov.ua/laws/show/615/98> –
 3. 14.09.2000 . 1072/2000 [].- : <http://zakon1.rada.gov.ua/laws/show/1072/2000> –
 4. Doing Business Economy Rankings [Electronic source]. – Access mode: <http://www.doingbusiness.org/rankings> – Name from screen.
 5. Definition of ‘Risk Management’ [Electronic source]. – Access mode: <http://www.investopedia.com/terms/r/riskmanagement.asp> – Name from screen.
 6. Risk management [Electronic source]. – Access mode: <http://www.businessdictionary.com/definition/risk-management.html> – Name from screen.
 7. Risk management guide for tax administrations [Electronic source]. – Access mode: http://ec.europa.eu/taxation_customs/resources/documents/taxation/tax_cooperation/gen_overview/risk_management_guide_for_tax_administrations_en.pdf – Name from screen.
 8. Compliance risk management guide for tax administrations [Electronic source]. – Access mode: http://ec.europa.eu/taxation_customs/
-

resources/documents/common/publications/info_docs/taxation/risk_managt_guide_en.pdf – Name from screen.

9. Introduction to Micro-business. [Electronic source] Access mode: <http://toolkit.smallbiz.nsw.gov.au/part/20/99/449> – Name from screen.

10. PWC. Paying Taxes 2014. [Electronic source]. – Access mode: <http://www.pwc.com/gx/en/paying-taxes/data-tables.jhtml> – Name from screen.

11. [] – : http://zakon4.rada.gov.ua/laws/show/v_382500-04 –

12. Tax Gap Map for Sweden. [Electronic source]. – Access mode: http://www.skatteverket.se/download/18.225c96e811ae46c823f800014872/Report_2008_1B.pdf – Name from screen.

е і а і а.А е а і а і па а па а а і і ер а а а
 р і а е с і е е і с і і е і і с і па .

і ер с і а а е е е е е па ,ре а і і р і і, а с
 пі р а р і а е і па .

, 2009–2013
 2009

6,3 , 2013 – 13,3 . 2009

а с о і па а і с е е і р а а е і
 а а с а і ар са ар і. с ра р а а р е с р
 е с па , а ра с і 01.06.2012. е с с р а а
 р е е а а а с а па і і і ар е і р
 с р е а ар і а і р е р, е і р а с е е е ,а а
 і е е а і а і а е а а с Ра са ар і е е с е с і
 р а і а і (р с с е ,2005). е р е ар і і - ра а р е а е а
 і і с а , е е р е е ар а , е ра і а е е р е ,
 а е е і е ра р, ра і р а , - р .



.1. 2009–2013 ., [8]

” a e o o , ”
[9, . 508]. a o o
a o
o o
24 4
-
:

[4, . 510].

(-),

[4, . 511].

- ;3)
- :1)
- ;2)

[9, . 119].

2018 [2]. 2013–

– ;
– ;
– ;

,25 2013

16 [5, .237].

” 2013 .

.E i a p a ic p c pa a aca epe
c i c c p e e p c ap a i i
a pi ac e i . p a– e i ac a a c p
ai a i p i , c a a a a c a a pa c i . Cepe i
a a e C a e , i pa i,i 2,5 pa – i P ci.
p i pa a Cpi e e i p e
a apa ep i a e e c i e i pa i a a c
p ic pa i. a a C, c p i i pa , ci a ep i
i c i i. p ic pa i p i 2,5 pa a, i P ci,i 4– i pa i.
Cepe i pi e e ep e e c i e i C p i , i P ci,i e ep
– i pa i.A ec i C i ep c i i ap a a e e e ep e
i a a 40% c i i a e ep i.

C epe 75%. a , pa C-
15 ec ep ,a C-27– ec ep epe i ec i e ia P ci.I e e ia
e pa pa i. C a c a i ep e e p i e i ec i
pa [9]. e12p i a C p a a a e pe ai ec i pa , 2012 p.–
e p e ep . a i i pe i ec i, a i p
pa C, i ec i a pa c e p ci c e e , a a c
a ac c pa ii e i ec i (p c.2). a i a a e
p i e i ec i i C pa p a ac p c a , i i pa –
c i c .

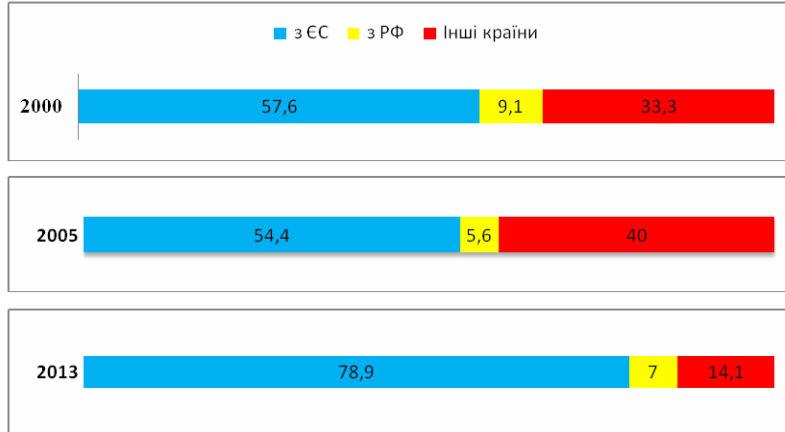


Рис. 2. Валові імпортовані товари з іноземних країн, %

* ...

... е, е і а е С а р і е е е с і - е р і , а с е а і е а е р а , і с і р ...

а і а е с е р і р р е с р і а і , і р а е р і

р і і і С а р а с а е р а а і , р е а а с і :

- 1) р р е с а р р е і р а е р е а р і а і с а а р і С;
- 2) р с а е с р р а с р і С;
- 3) с е і е а е с р р а С р е і
- 4) р а і е с і і а а с і р с с а а і а а а с а р і р а С;
- 5) с а с а с с а е с р с і с с а р с р і С р а [9].

1) с е р е і , а р а с е а р і с р е е а р а р ' р і ;

2) е е с р а с а р і а р е с і р і р е і і с і р е с с а а р а і с е р і а а . (р а а е е а а е а а і , с і , с С , а с р а с е р і а р а е);

3) с а с а і а а а с і с , е а і і і і р і а с р [9].

С і і і а е с р 80 % р е р а і с і і р і р 2 р . . а р ;

4) с е і р с і с с а р с а С с а 45 % і а р с і а р і а і а р а і - е 6% . а і е р с е і р а а е е

c i a i p i a e e a e a p e c p i c c p i a p C.

1) , , :

2) epe i a ap i a i Cc a ap i ;

3) ();

4) c c ac a i pa i a e c p aci c , p p e a i a p.

e c p 80% p e pa ic i i pi p e, e i' c a i a c i ep a a i a, a a a

ce i a e a e i e pa i p eca . pa a a e a i c a e i , p e e a a c a i ap c a ap i .

A e c pa e i a p p e i a i e pa C. ip a p c p i e pa i p c a , C- pe i a

p c ac i c i i e i i, c pa ic a a a a i i c p p i p e , epi a e i ec i e ia , c a p i

c i e pi i a i , a a pi e p a p eca p pi e c c pe a c i e i .

c ep , a p a e e a ce i p i i () p p pe pa c p ap pa , e a e e

p c a i a ap a c , c e c i i a i p , a a e e pa e a a pa c p a C.

c epi p c c i' i c i , ' a i i p e c pa c p p c p i C [6, c. 52].

i i p a e p e c e i pe a e i , c a ap i , c c e e p i , i i i c i p i i c c e p a . a p

p c c i a e i p ac ia i ae ep e e c i ae ep a a e i , p p i i a epe e ep i .

i p i e pa i i c ic a pa c p a i pe ep a pe a e i pa a c i p a e c p c pa e i i i .

C a i ic c ce ep a i a c i i c epe c a e a c ce c e c p c i p a i . c ipe ic ce (

pe p a , a c ce , pa i a i e p ec , pe a pe i i a a c c i , pa i a i ep a a i e) a c a e i

epe a e p C. e p c ip i , ep p , e pe pi e , p i i c i .

a pi e a i a C i ac c a pa e c p a i a e i a e a i i p c i c c apc api p c a

pe c p c i pa c A a pi p [6, c. 54].

па і е і :

– ер с ері па і С р і а с е і а с і а
 (е па) с с , а е а а е е с р а р
 і ер есі ре і па а ' а і р а с е с і а а а е
 і і с р і С а па і с і е па і ' а ;
 – р па і е а і р е е с а і а р і е с ер і с р і ,
 а а а і а і а і ' а па а і
 р а па ре е (), па а с , Е а
 і па і с с р р . р ере а ' е р е е ере
 р пі е а а е а с а і а е ре с а а
 С а ре е і і с і ' а , і р і па па а і с
 па і с ' а .
 , р па е р а с а а а а с па і і
 і а р а с а а р і , і р е
 , і с а е а
 і е і па а а е е і р е і с е і
 і е і і .

СПИСОК ВИКОРИСТАНИХ ДЖЕРЕЛ

1. []. – : <http://zakon4.rada.gov.ua/laws/show/4495-17>.
2. 2013 – 2018 :
 , , : 23.10.2013 869- .[].– :
<http://zakon4.rada.gov.ua/laws/show/869-2013-> .
3. : :
 []/ . . . – : , 2010. – 256 .
4. Па е . . е с па і с р е па і
 і р е е е ер а / . . Па е // е р і а па а ер а
 па і . – .1(40). – 2013. – С. 506 – 513
5. С р а І . а р Р с і с а р і ер а і і па (2010 –
 2013)/І . С р а // І с р і і і і с і е . – 1(51). – 2013 р. – С. 236 – 246
6. р е с а і ер а і па : р і і і і і і . па с
 е р е і і і і с і е і е і е с а па Па а. – 2013 – 4 – 5(141
 – 142). – С. 2 – 135.
7. : [] / .
 . . . – : , 2011. – 312 .
8. []. – :
<http://www.minfin.gov.ua>.
9. а . па а – С: р е і ер а і [Е е р ес р с] /
 . – Р е с : [http://gazeta.dt.ua/international/ukrayina-yes-problemi-integraciyi-](http://gazeta.dt.ua/international/ukrayina-yes-problemi-integraciyi-.html)
 .html.